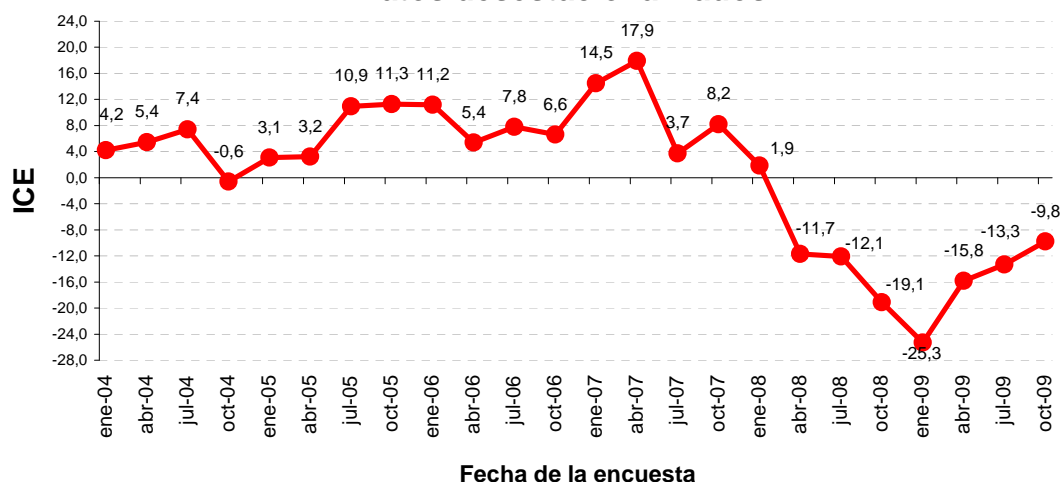


Indicador de Confianza Empresarial Resultados III Trimestre 2009 y Perspectivas IV Trimestre 2009

Evolución del Indicador de Confianza Empresarial

INDICADOR CONFIANZA EMPRESARIAL Datos desestacionalizados

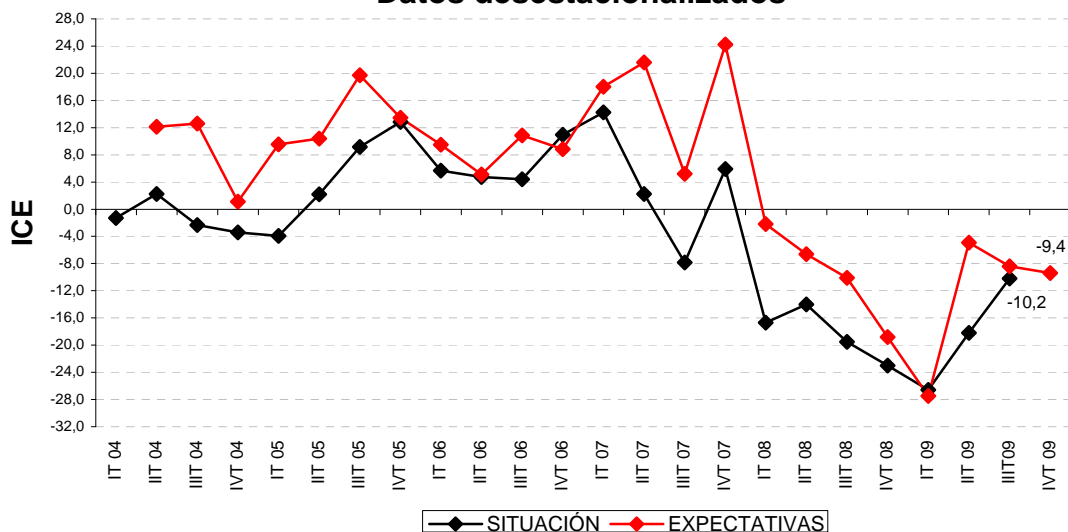


La confianza de los empresarios continúa su tendencia alcista pese a mantenerse en valores negativos. El ICE experimenta un incremento de 3,5 puntos y registra un valor negativo, -9,8, mejorando el valor registrado en la encuesta de julio de -13,3 puntos. El ICE refleja una mejora de la confianza empresarial dentro de un marco todavía negativo.

Fuente: Cámara de Comercio Cantabria

El ICE varía entre -100 y +100: valores positivos indican avances, mientras que datos negativos señalan retroceso de la actividad. El ICE es la media de las variables Situación y Expectativas.

SITUACIÓN Y EXPECTATIVAS Datos desestacionalizados

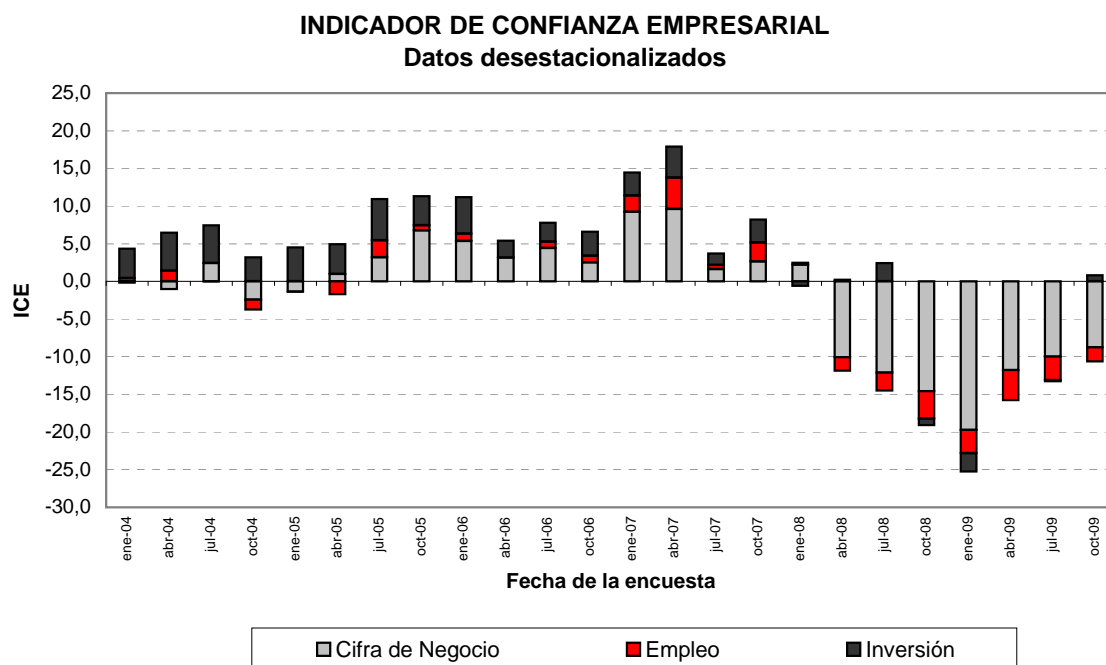


Para el tercer trimestre del año el Indicador de Situación (IIIT 09) ha mejorado respecto al valor registrado en el trimestre anterior hasta situarse en -10,2 puntos. La situación de los negocios, aún muy deteriorada, ha mostrado una importante mejoría aunque menor de la esperada según los resultados de la anterior encuesta. En cualquier caso, para el próximo trimestre se espera que la situación empeore según el indicador expectativas.

Fuente: Cámara de Comercio de Cantabria

Composición del ICE

La confianza de los empresarios cántabros presenta una nueva mejoría. Esta recuperación se debe al mejor comportamiento de la cifra de negocio, el empleo y la inversión dentro del marco negativo en el que se sigue desarrollando la economía regional. En octubre, el saldo de las tres variables que componen el ICE (cifra de negocio, empleo e inversión) mejoran respecto al saldo registrado en julio, pese a ser negativo el valor es menor y la inversión registra un saldo positivo por primera vez en los últimos cinco trimestres.



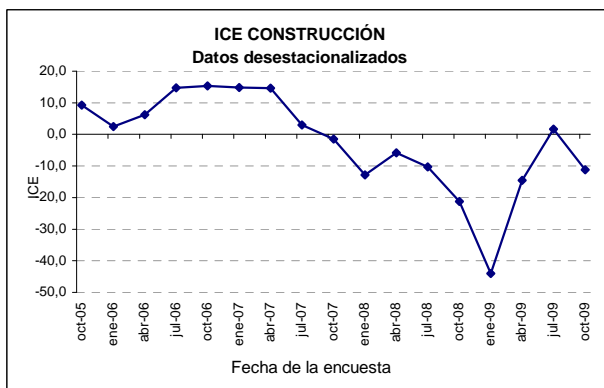
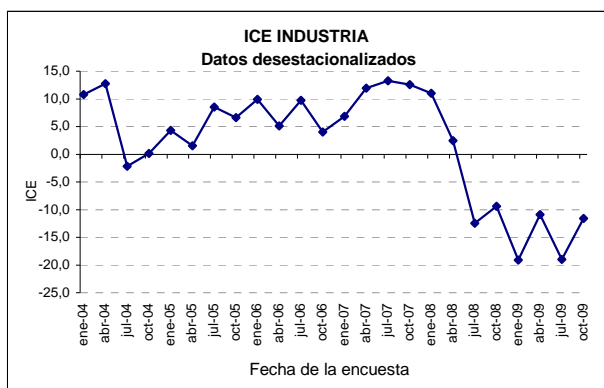
Factores que limitan la actividad

La debilidad de la demanda sigue siendo el factor que más limita la actividad de las empresas, por séptimo trimestre consecutivo, con un porcentaje de respuesta del 60,8%, permaneciendo el deterioro de la demanda interna e intensificándose el de la demanda externa. El siguiente factor en importancia es otras causas (34,8%) donde la respuesta más recurrida es la crisis económica y la desconfianza de los individuos en relación al devenir de la economía y aumento del desempleo durante septiembre. El tercer factor en importancia es aumento de la competencia, con un incremento de 3,4 puntos porcentuales respecto al trimestre anterior.

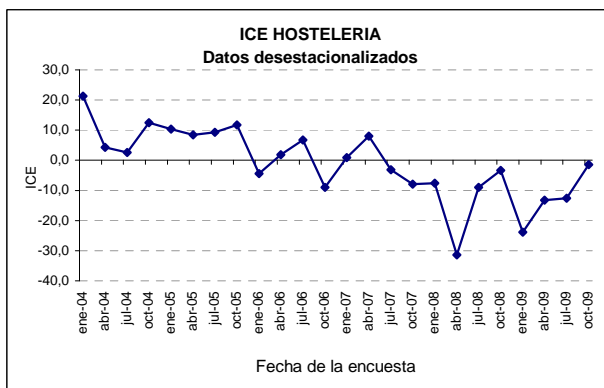
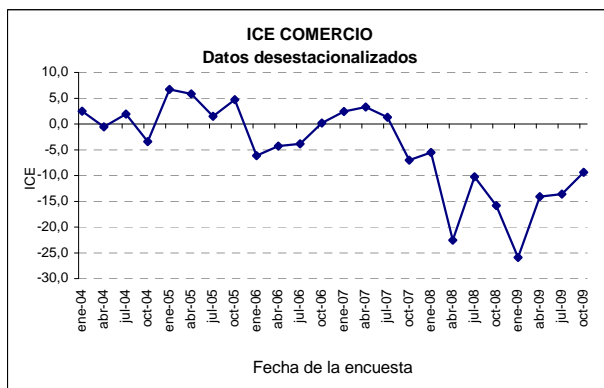
	II Trim 08	III Trim 08	IV Trim 08	I Trim 09	II Trim 09	III Trim 09
Debilidad demanda	50,2%	57,5%	72,0%	68,3%	66,3%	60,8%
Aumento competencia	25,3%	24,1%	21,0%	7,4%	16,3%	19,7%
Escasez personal cualificado	5,5%	5,9%	1,8%	2,3%	1,5%	1,6%
Otras causas	42,7%	45,0%	20,8%	32,4%	36,4%	34,8%
Dificultades financiación	9,1%	12,4%	6,9%	12,3%	13,1%	16,6%
Insuficiencia capacidad	3,0%	2,5%	1,1%	0,8%	0,1%	0,2%

Indicador de Confianza Empresarial por sectores

La confianza de las empresas industriales mejora en octubre. Esta recuperación respecto del valor registrado en julio se debe al buen comportamiento de la variable inversión, que aumenta en casi doce puntos respecto a la encuesta anterior y la suave moderación de las variables cifra de negocio y empleo en el sector. En el sector construcción por el contrario el ICE cambia de tendencia y se sitúa en el nivel de -11,2 puntos, el mal comportamiento de la cifra de negocio y el empleo durante el tercer trimestre justifican esta caída.

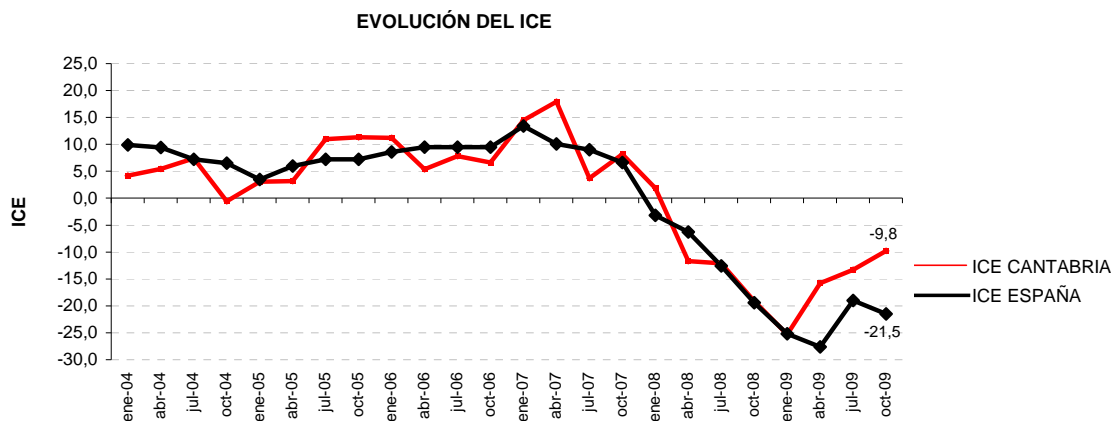


Desigual comportamiento del ICE en las ramas de servicios. La confianza de las empresas de comercio y hostelería presentan mejoras en el dato de octubre respecto al dato de julio debido al buen comportamiento de la variable inversión que en ambos casos presenta saldos positivos. En el sector de otros servicios, la confianza empresarial empeora como consecuencia del peor comportamiento de las variables empleo e inversión.



Evolución del Indicador de Confianza Empresarial

La confianza de los empresarios cántabros sigue mejorando desde el mínimo registrado en enero de este año para situarse en -9,8 puntos, mientras que a nivel nacional la confianza empresarial presenta una caída con respecto al valor de julio, aunque sin alcanzar el mínimo registrado en abril de este año.



Fuente: Cámara de Comercio de Cantabria y Consejo Superior de Cámaras

P.1- En el tercer trimestre de 2009, en comparación con el trimestre anterior, ¿diría Vd. que en su negocio han aumentado, siguen igual o han disminuido...?

	Aumentado	Sigue igual	Disminuido
1.1 Cifra de negocio	17,5%	40,8%	41,7%
1.2 Nº trabajadores con contrato	5,7%	84,6%	9,6%
1.3 Precios de venta	2,1%	68,4%	29,6%
1.4 Inversión	9,5%	87,7%	2,8%
1.5 Exportaciones	15,2%	44,0%	40,8%

P.2- Durante el cuarto trimestre de 2009, en comparación con el tercer trimestre de 2009, ¿prevé Vd. que en su negocio aumenten, sigan igual o disminuyan...?

	Aumentará	Seguirá igual	Disminuirá
2.1 Cifra de negocio	16,0%	43,3%	40,7%
2.2 Nº trabajadores con contrato	1,0%	93,1%	5,8%
2.3 Precios de venta	1,8%	86,6%	11,6%
2.4 Inversión	3,0%	92,8%	4,2%
2.5 Exportaciones	37,2%	48,5%	14,3%

P.3- ¿Qué factores cree Vd. que limitan el nivel de actividad de su empresa o la marcha de su negocio?

3.1 Debilidad de la demanda	60,8%
3.2 Escasez de mano de obra especializada / personal cualificado	1,6%
3.3 Insuficiencia de capacidad instalada	0,2%
3.4 Dificultades de financiación o tesorería	16,6%
3.5 Aumento de la competencia	19,7%
3.6 Otras causas (especificar)	34,8%

Ficha técnica: Analizados 1211 establecimientos con al menos un trabajador, distribuidos por Cantabria.

El margen de error máximo para un nivel de confianza del 95% es de +/-2,74%

Media de las variables SITUACIÓN y EXPECTATIVAS. Situación y expectativas son la media de los saldos de la cifra de negocio, nº de trabajadores con contrato e inversión

Saldo: diferencia entre las respuestas "aumenta" y "disminuye" corregidos de estacionalidad