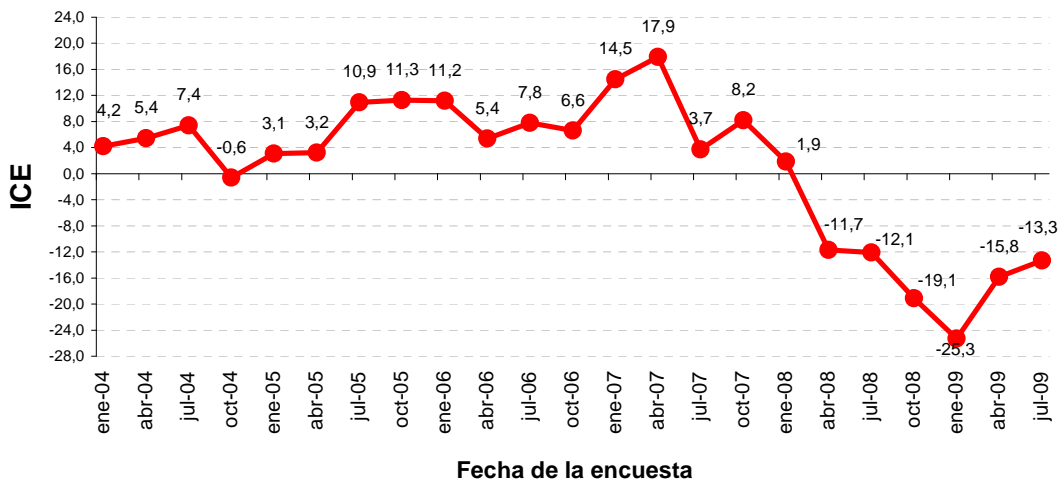


Indicador de Confianza Empresarial Resultados II Trimestre 2009 y Perspectivas III Trimestre 2009

Evolución del Indicador de Confianza Empresarial

INDICADOR CONFIANZA EMPRESARIAL Datos desestacionalizados

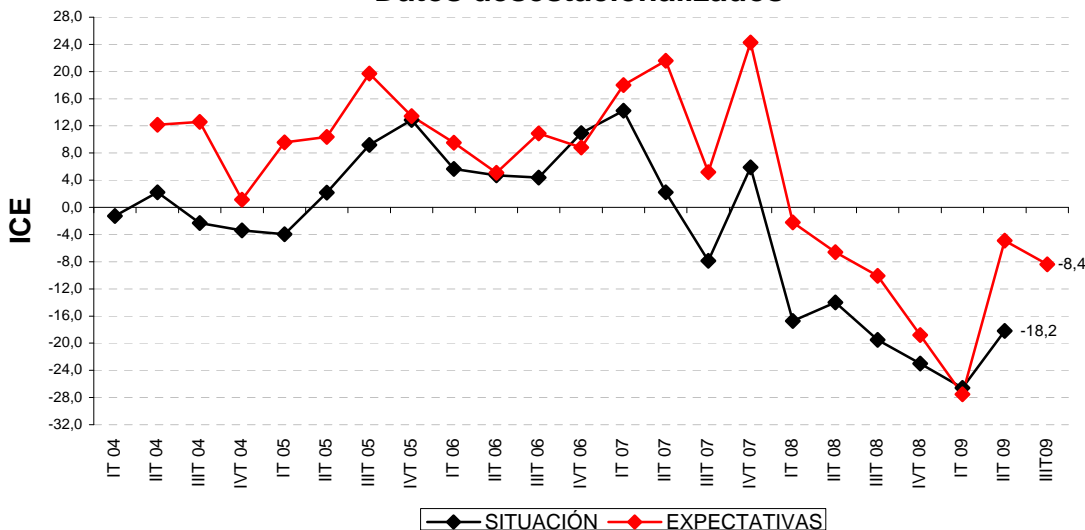


La confianza de los empresarios mejora de nuevo aunque sigue registrando valores negativos. El ICE experimenta un incremento de 2,5 puntos y registra un valor negativo, -13,3, se mejora el valor registrado en la encuesta de abril de -15,8 puntos. La confianza empresarial muestra la esperanza de recuperación a corto plazo.

Fuente: Cámara de Comercio Cantabria

El ICE varía entre -100 y +100: valores positivos indican avances, mientras que datos negativos señalan retroceso de la actividad. El ICE es la media de las variables Situación y Expectativas.

SITUACIÓN Y EXPECTATIVAS Datos desestacionalizados



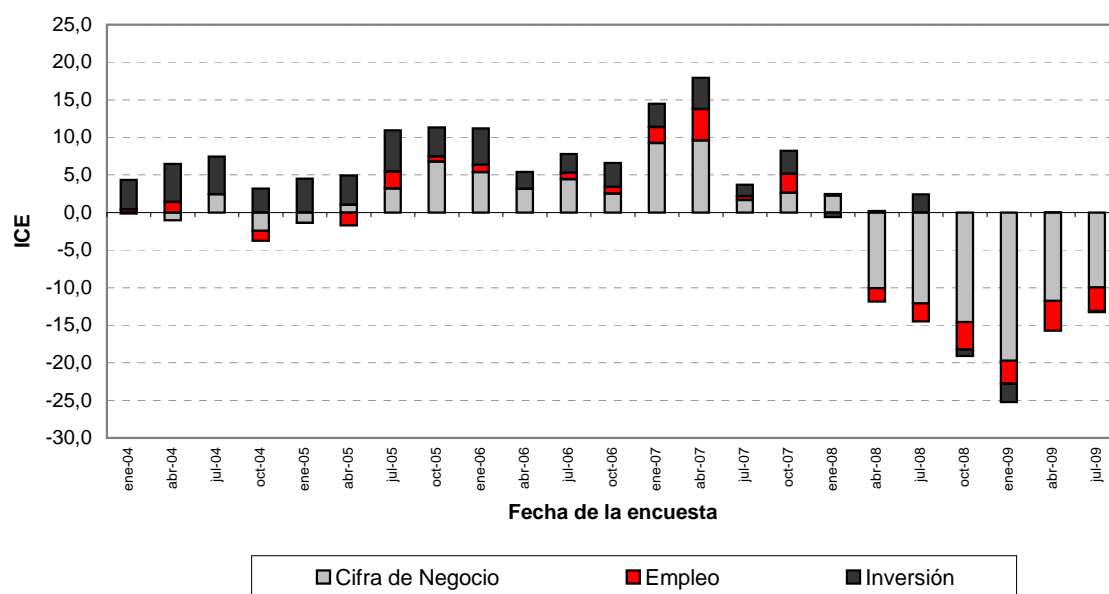
En el segundo trimestre del año el indicador de situación (IIT 09) mejora respecto al valor registrado en el trimestre anterior hasta situarse en -18,2 puntos. La situación de los negocios, muy deteriorada, ha mostrado una ligera mejoría aunque sin alcanzar el valor de las expectativas manifestadas por los empresarios en el trimestre anterior. Nuevamente se espera una mejora en el próximo trimestre pero menos esperanzadora que en el trimestre anterior.

Fuente: Cámara de Comercio de Cantabria

Composición del ICE

La confianza de los empresarios cántabros presenta una nueva mejora. Esta recuperación se debe al mejor comportamiento de la cifra de negocio y el empleo dentro del marco negativo en el que se mueve la economía regional. En julio, el saldo de la cifra de negocio y de la variable empleo mejoran respecto al saldo registrado en abril aunque habrá que esperar para conocer si esta mejora se debe a factores estacionales o si por el contrario supone un cambio de tendencia en el comportamiento del empleo en la región. Por su parte, la variable inversión presenta saldo negativo de -0,2.

INDICADOR DE CONFIANZA EMPRESARIAL Datos desestacionalizados



Factores que limitan la actividad

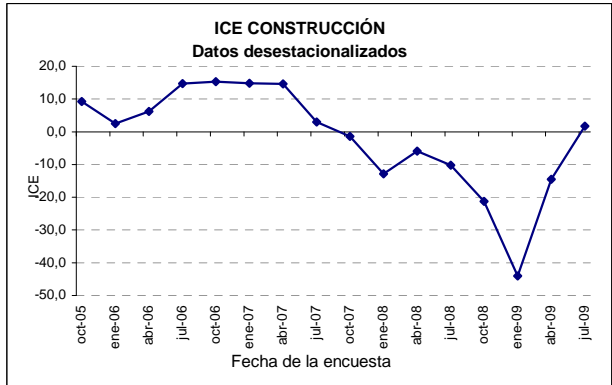
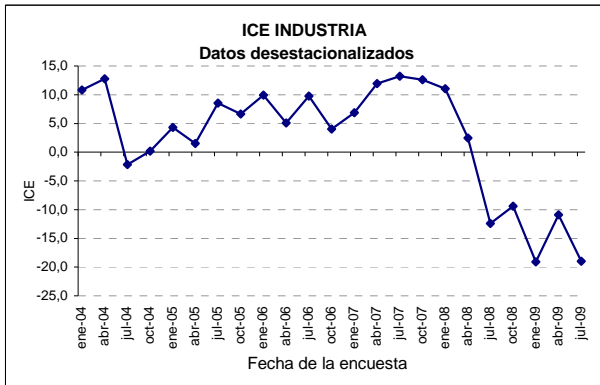
Por sexto trimestre consecutivo la debilidad de la demanda sigue siendo el factor que más limita la actividad de las empresas con un porcentaje de respuesta del 66,3%, permaneciendo el deterioro de la demanda interna y externa. El siguiente factor en importancia es otras causas (36,4%) donde la respuesta más recurrida es la crisis económica y la mayor propensión de los individuos a "ahorrar" dada la incertidumbre sobre la evolución de la economía y final de la fase recesiva. El tercer factor en importancia es dificultades de financiación con un porcentaje mayor en casi un punto respecto al trimestre anterior a pesar de las iniciativas gubernamentales de acceso al crédito.

	I Trim 08	II Trim 08	III Trim 08	IV Trim 08	I Trim 09	II Trim 09
Debilidad demanda	41,1%	50,2%	57,5%	72,0%	68,3%	66,3%
Aumento competencia	25,4%	25,3%	24,1%	21,0%	7,4%	16,3%
Escasez personal cualificado	8,5%	5,5%	5,9%	1,8%	2,3%	1,5%
Otras causas	39,6%	42,7%	45,0%	20,8%	32,4%	36,4%
Dificultades financiación	5,4%	9,1%	12,4%	6,9%	12,3%	13,1%
Insuficiencia capacidad	2,3%	3,0%	2,5%	1,1%	0,8%	0,1%

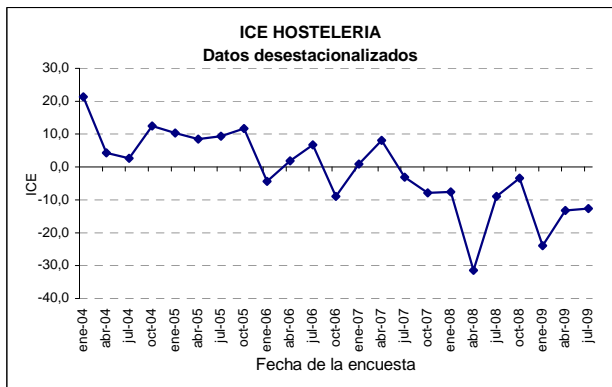
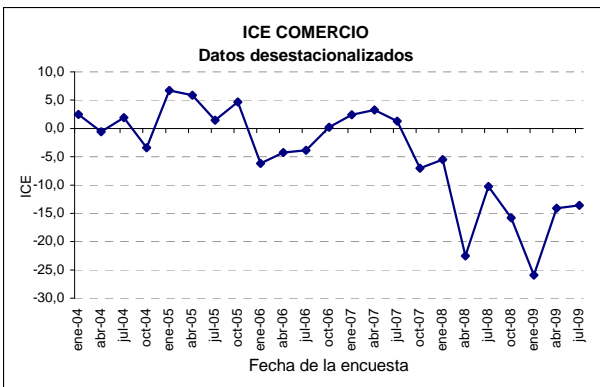
Indicador de Confianza Empresarial por sectores

Las empresas industriales son las que registran un empeoramiento en el valor del ICE, es el único sector en el que la confianza empeora, en el resto de sectores la confianza empresarial presenta una mejoría. De entre estas mejoras, destacar la del sector construcción que es el único sector que registra un valor positivo del indicador (1,7).

La confianza del sector comercio y hostelería también mejora pero son unas mejorías muy suaves que tienen su origen en la llegada del periodo estival con rebajas en el comercio y temporada alta del sector hostelero.

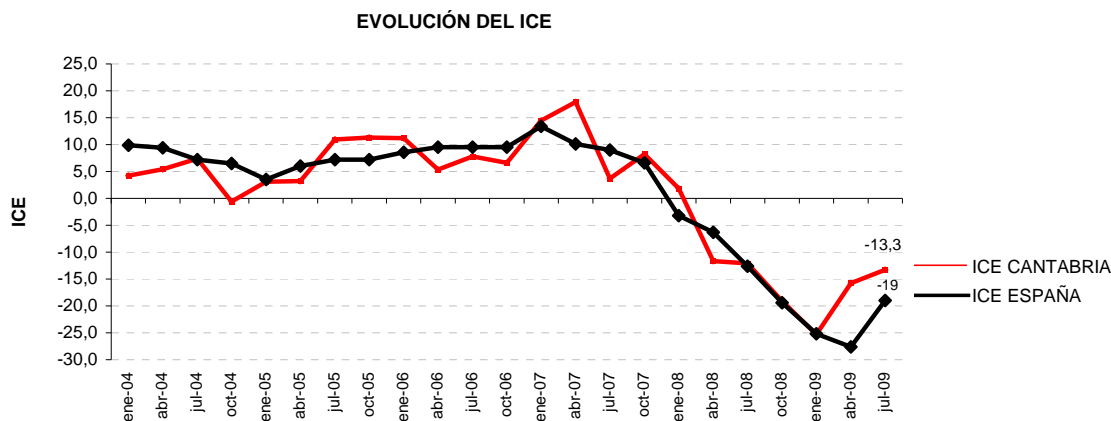


La confianza de las empresas del sector otros servicios son las que presentan una mayor mejoría al incrementar el ICE en más de 8 puntos y situarse en el valor -10,5 (superior al valor del ICE de la región).



Evolución del Indicador de Confianza Empresarial

La confianza de los empresarios cántabros experimenta una mejoría y se sitúa en -13,3 puntos, de nuevo por encima del registrado por sus homólogos nacionales, -19 puntos. Este comportamiento estaría situando el fondo del actual proceso recesivo de la economía española en el primer trimestre mientras que en Cantabria se habría iniciado ya la recuperación del proceso productivo respecto al cuarto trimestre de 2008, periodo en el que el ICE regional registró su valor mínimo.



Fuente: Cámara de Comercio de Cantabria y Consejo Superior de Cámaras

P.1- En el segundo trimestre de 2009, en comparación con el trimestre anterior, ¿diría Vd. que en su negocio han aumentado, siguen igual o han disminuido...?

	Aumentado	Sigue igual	Disminuido
1.1 Cifra de negocio	9,8%	41,7%	48,6%
1.2 Nº trabajadores con contrato	3,6%	78,2%	18,2%
1.3 Precios de venta	2,9%	65,7%	31,4%
1.4 Inversión	7,2%	83,1%	9,7%
1.5 Exportaciones	20,8%	26,9%	52,3%

P.2- Durante el tercer trimestre de 2009, en comparación con el segundo trimestre de 2009, ¿prevé Vd. que en su negocio aumenten, sigan igual o disminuyan...?

	Aumentará	Seguirá igual	Disminuirá
2.1 Cifra de negocio	18,1%	47,0%	34,9%
2.2 Nº trabajadores con contrato	4,3%	88,9%	6,8%
2.3 Precios de venta	3,0%	80,0%	17,0%
2.4 Inversión	5,1%	85,3%	9,5%
2.5 Exportaciones	28,5%	27,5%	44,0%

P.3- ¿Qué factores cree Vd. que limitan el nivel de actividad de su empresa o la marcha de su negocio?

3.1 Debilidad de la demanda	66,3%
3.2 Escasez de mano de obra especializada / personal cualificado	1,5%
3.3 Insuficiencia de capacidad instalada	0,1%
3.4 Dificultades de financiación o tesorería	13,1%
3.5 Aumento de la competencia	16,3%
3.6 Otras causas (especificar)	36,4%

Ficha técnica: Analizados 1205 establecimientos con al menos un trabajador, distribuidos por Cantabria.

El margen de error máximo para un nivel de confianza del 95% es de +/-2,74%

Media de las variables SITUACIÓN y EXPECTATIVAS. Situación y expectativas son la media de los saldos de la cifra de negocio, nº de trabajadores con contrato e inversión

Salos: diferencia entre las respuestas "aumenta" y "disminuye" corregidos de estacionalidad