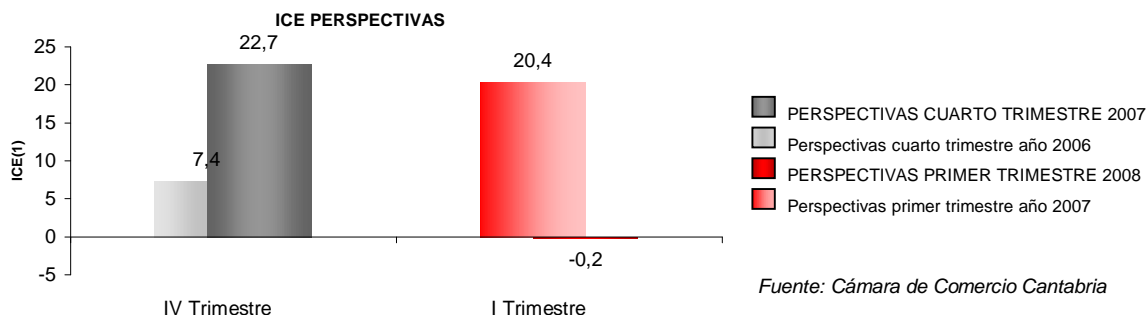


RESULTADOS GENERALES

Indicador de Confianza Empresarial

Resultados IV Trimestre 2007 y Perspectivas I Trimestre 2008

Los empresarios se muestran cautelosos en este comienzo de año. Las perspectivas para el primer trimestre del año 2008 se sitúan en valores negativos, -0,2 muy por debajo de los 20,4 puntos con los que empezó el año 2007 y por debajo también del valor con el que se cerró el año 2007 de 22,7 puntos.



El ICE varía entre -100 y +100: valores positivos indican avances, mientras que datos negativos señalan retroceso de la actividad.

Evolución de la coyuntura

Los empresarios cántabros se muestran muy moderados respecto a la marcha de su negocio el primer trimestre del año 2008 con respecto a la opinión manifestada hace un año. Las variables cifra de negocio, precios de venta y exportaciones se sitúan en valores positivos aunque muy inferiores a lo que opinaron un año antes, mientras que las variables trabajadores con contrato e inversión se sitúan en cifras negativas.

SALDOS (2)	RESULTADOS		PERSPECTIVAS	
	IV Trim 06	IV Trim 07	I Trim 07	I Trim 08
Cifra de negocio	5,5	2,2	39,8	0,8
Trab. con contrato	2,5	-0,8	7,2	-0,8
Precios de venta	-5,5	10,5	50,4	15,8
Inversión	10,5	2,4	14,2	-0,7
Exportaciones	-0,5	10,0	40,9	15,1

Fuente: Cámara de Comercio de Cantabria

Factores que limitan la actividad

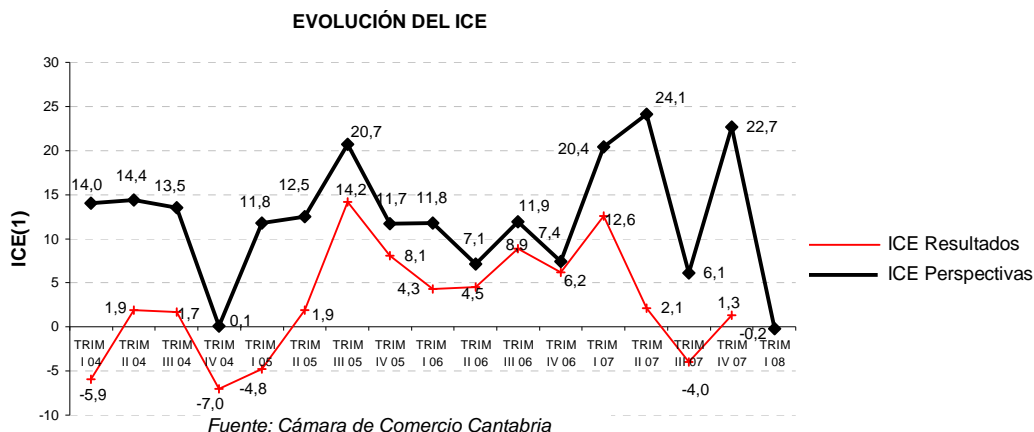
Durante el último trimestre del año los factores que principalmente limitan la actividad empresarial cántabra son las dificultades en la financiación (35,4%) y otras causas (26,6%) entre las que destacan la reducción normal por carácter estacional y el aumento en el precio de los carburantes. La debilidad de la demanda es el tercer factor en orden de importancia. La escasez de personal cualificado pierde importancia como factor que frena la actividad al reducirse en porcentaje del 8,2% en el trimestre anterior al 0,6% en el último trimestre del año.

	III Trim 06	IV Trim 06	I Trim 07	II Trim 07	III Trim 07	IV Trim 07
Debilidad demanda	41,4%	40,2%	35,8%	3,0%	36,8%	10,3%
Aumento competencia	53,2%	45,1%	50,8%	5,1%	9,6%	6,7%
Escasez personal cualificado	22,5%	25,1%	22,4%	1,9%	8,2%	0,6%
Otras causas	24,8%	12,9%	11,3%	26,3%	7,8%	26,6%
Dificultades financiación	12,1%	10,4%	5,3%	9,3%	11,5%	35,4%
Insuficiencia capacidad	7,8%	4,0%	13,8%	0,2%	5,0%	0,7%

Fuente: Cámara de Comercio de Cantabria

Evolución del Indicador de Confianza Empresarial (1)

Los empresarios cántabros ven el comienzo del año 2008 con incertidumbre. Mayoritariamente creen que la actividad seguirá como lo venía haciendo hasta el momento, pero se observa que en las variables plantilla e inversión el porcentaje disminuido supera al de aumento. En comparación con el trimestre anterior se mejora el valor del ICE-Resultados que pasa de valor negativo (-4) a valor positivo (1,3) mientras que las perspectivas caen drásticamente del valor 22,7 a un valor negativo de -0,2.



P.1- En el cuarto trimestre de 2007, en comparación con el trimestre anterior, ¿diría Vd. que en su negocio han aumentado, siguen igual o han disminuido...?

	Aumentado	Sigue igual	Disminuido
1.1 Cifra de negocio	21,5%	59,3%	19,3%
1.2 Nº trabajadores con contrato	3,7%	91,8%	4,5%
1.3 Precios de venta	15,7%	79,0%	5,2%
1.4 Inversión	7,0%	88,4%	4,6%
1.5 Exportaciones	26,0%	58,0%	16,0%

P.2- Durante el primer trimestre de 2008, en comparación con el cuarto trimestre de 2007, ¿prevé Vd. que en su negocio aumenten, sigan igual o disminuyan...?

	Aumentará	Seguirá igual	Disminuirá
2.1 Cifra de negocio	21,1%	58,5%	20,3%
2.2 Nº trabajadores con contrato	3,8%	91,7%	4,5%
2.3 Precios de venta	19,8%	76,3%	3,9%
2.4 Inversión	6,3%	86,7%	7,0%
2.5 Exportaciones	20,5%	74,1%	5,4%

P.3- ¿Qué factores cree Vd. que limitan el nivel de actividad de su empresa o la marcha de su negocio?

3.1 Debilidad de la demanda	10,3%
3.2 Escasez de mano de obra especializada / personal cualificado	0,6%
3.3 Insuficiencia de capacidad instalada	0,7%
3.4 Dificultades de financiación o tesorería	35,4%
3.5 Aumento de la competencia	6,7%
3.6 Otras causas (especificar)	26,6%

(1) Media de los saldos de la cifra de negocio, nº de trabajadores con contrato e inversión

(2) Saldos: diferencia entre las respuestas "aumenta" y "disminuye"

Ficha técnica: Analizados 800 establecimientos con al menos un trabajador, distribuidos por todo el territorio regional

El margen de error máximo para un nivel de confianza del 95% es de +/-3,4%

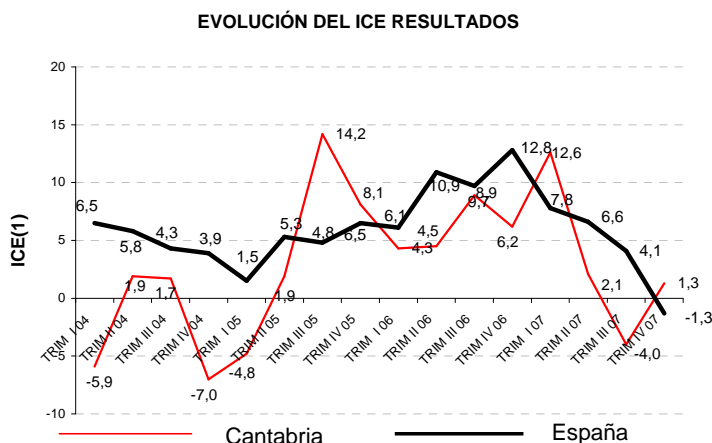
**Indicador de Confianza Empresarial - Resultados IV Trimestre 2007 y
Perspectivas I Trimestre 2008**
RESUMEN DE RESULTADOS

La opinión de los empresarios cántabros sobre la evolución de sus negocios y perspectivas de evolución tiende a converger. Si nos fijamos en el valor del ICE-Resultados decimos que en el cuarto trimestre la confianza empresarial se ha recuperado muy levemente hasta registrar un valor positivo de 1,3 puntos pero muy por debajo del valor esperado según el ICE-Perspectivas elaborado en el 3er. trimestre del año que alcanzó un valor de 22,7 puntos.

Respecto a las expectativas para el primer trimestre del año, los empresarios esperan una ralentización de su actividad ya que el ICE-Perspectivas se sitúa en un valor negativo de -0,2 puntos, el valor más bajo en la serie histórica de este indicador.

A nivel nacional también se observa este comportamiento aunque más pesimista. El ICE-Perspectivas toma un valor de -2,4 puntos, más de dos puntos por debajo del valor registrado en Cantabria.

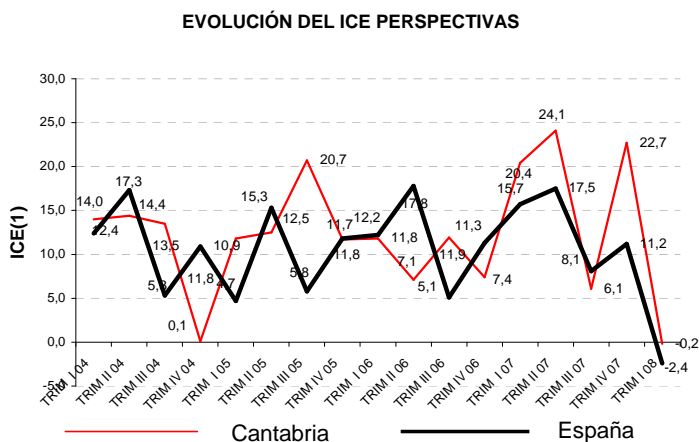
EVOLUCIÓN DEL ICE RESULTADOS



Fuente: Cámara de Comercio de Cantabria y Consejo Superior de Cámaras

El ICE resultados se recupera en el 4º trimestre del año tomando un valor positivo, situándose en 1,3 puntos. Sin embargo, el valor del indicador para el conjunto de España se reduce, hasta alcanzar un valor negativo en nivel de confianza de los empresarios nacionales de -1,3 puntos.

EVOLUCIÓN DEL ICE PERSPECTIVAS



Fuente: Cámara de Comercio de Cantabria y Consejo Superior de Cámaras

Respecto a las perspectivas para el primer trimestre del año se observa una importante reducción en relación al trimestre anterior, situándose en -0,2 puntos para la región frente al -2,4 puntos observado para el conjunto nacional.