

Cámaras

Perspectivas
empresariales
para

2006

EUROPA Y ESPAÑA

Los resultados de esta encuesta elaborada por las Cámaras provienen de las opiniones de 85.765 empresarios, 7.975 españoles, recogidas a finales de 2005.

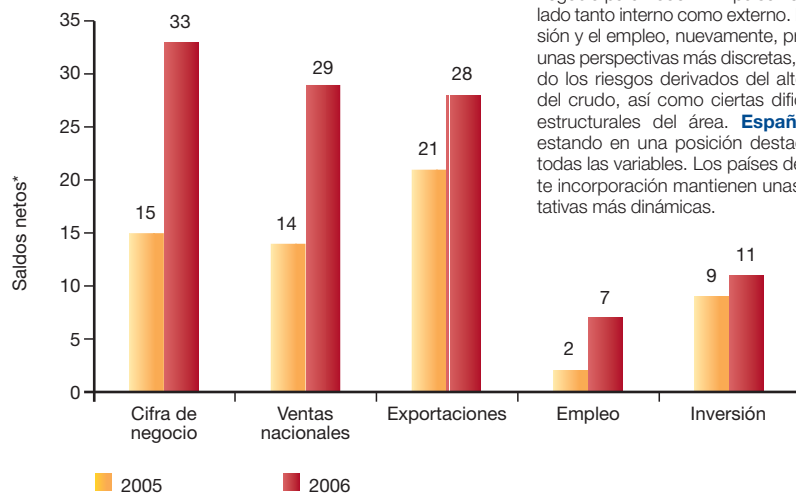
Perspectivas empresariales para 2006

EUROPA Y ESPAÑA

- Las empresas de la Unión Europea prevén un mayor dinamismo de su cifra de negocio para 2006. Todas las variables presentan perspectivas de mejora. No obstante, para la inversión y el empleo pronostican una posición más moderada. El panorama descrito por las empresas confirma las perspectivas de los organismos internacionales que prevén un avance para 2006 del orden del 2%.
- Las expectativas de las empresas españolas son más positivas que las de la media europea en todas las variables, en consonancia con un crecimiento esperado superior al 3%. Las principales diferencias se encuentran en el mayor dinamismo de la inversión y el empleo en España.
- Todas las Comunidades Autónomas españolas, excepto La Rioja, tienen expectativas más positivas que la media de la Unión Europea. Las regiones españolas ocupan las primeras posiciones entre los países del área euro, por detrás de los países más dinámicos de nueva incorporación a la UE 25.

PERSPECTIVAS EN LA UNIÓN E

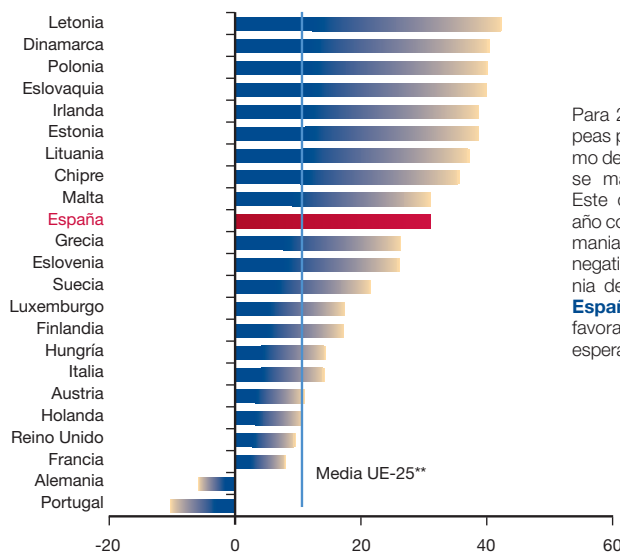
EXPECTATIVAS EMPRESARIALES



Las empresas europeas prevén una importante aceleración de su cifra de negocio para 2006. El impulso vendrá del lado tanto interno como externo. La inversión y el empleo, nuevamente, presentan unas perspectivas más discretas, reflejando los riesgos derivados del alto precio del crudo, así como ciertas dificultades estructurales del área. **España** sigue estando en una posición destacada en todas las variables. Los países de reciente incorporación mantienen unas expectativas más dinámicas.

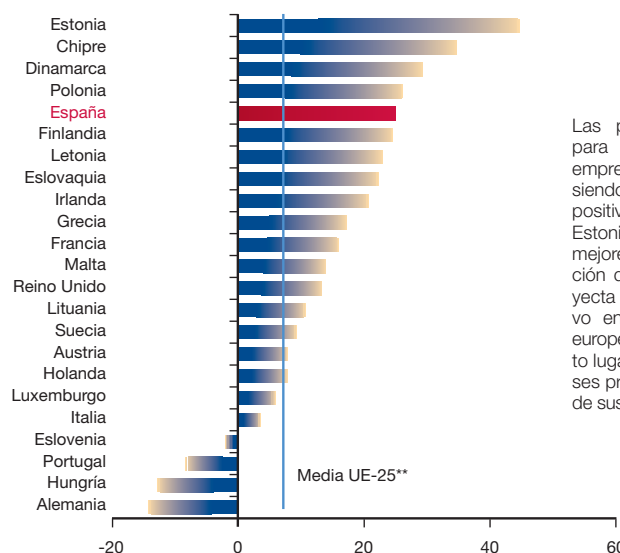
Inversión y empleo

INVERSIÓN. Previsiones 2006*



Para 2006 las empresas europeas prevén un mayor dinamismo de la **inversión**. A la cabeza se mantienen los países del Este de Europa por segundo año consecutivo. Portugal y Alemania presentan perspectivas negativas. En el caso de Alemania desde hace ya seis años. **España** presenta una situación favorable, más positiva que la esperada por la media Europea.

EMPLEO. Previsiones 2006*



Las previsiones de **empleo** para 2006 referidas por las empresas europeas siguen siendo muy moderadas pero positivas con respecto a 2005. Estonia y Chipre presentan las mejores expectativas de creación de empleo. **España** proyecta un panorama muy positivo en relación a sus socios europeos, apareciendo en cuarto lugar. Para 2006, cuatro países proyectan una disminución de sus plantillas.

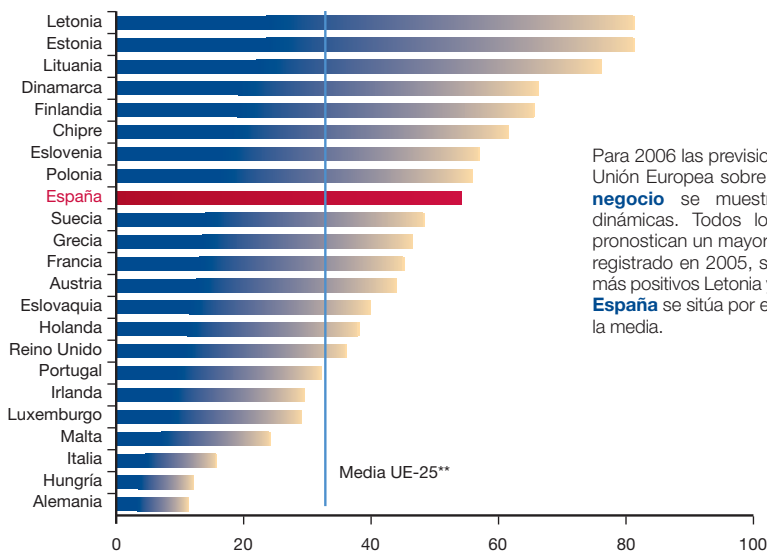
*Saldos netos: diferencia entre el porcentaje de los que indican un aumento y los que señalan un descenso.

**Media ponderada.

Fuente: Cámaras de Comercio de Europa.

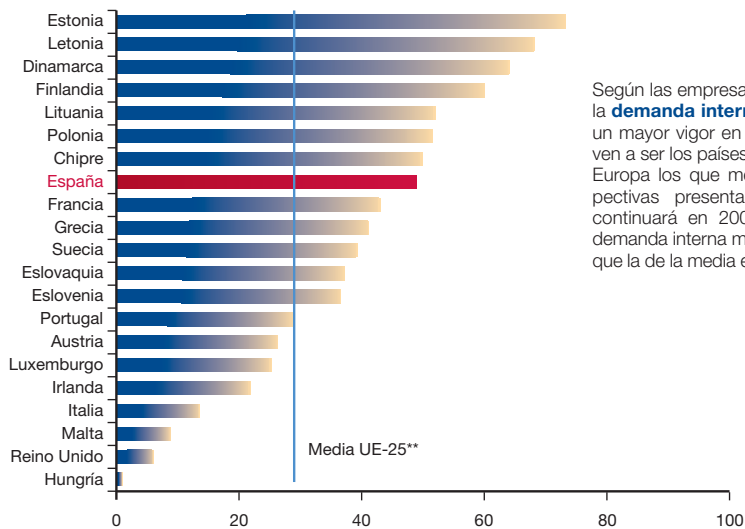
Ventas

CIFRA DE NEGOCIO. Previsiones 2006*



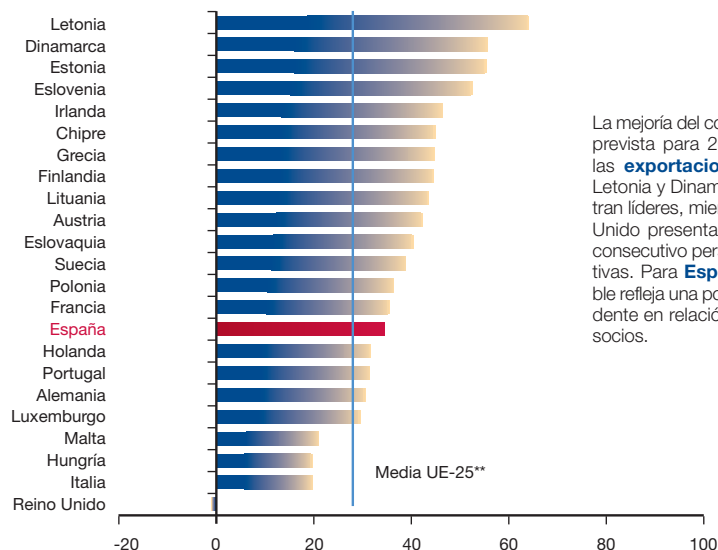
Para 2006 las previsiones de la Unión Europea sobre **cifra de negocio** se muestran muy dinámicas. Todos los países pronostican un mayor vigor del registrado en 2005, siendo los más positivos Letonia y Estonia. **España** se sitúa por encima de la media.

VENTAS NACIONALES. Previsiones 2006*



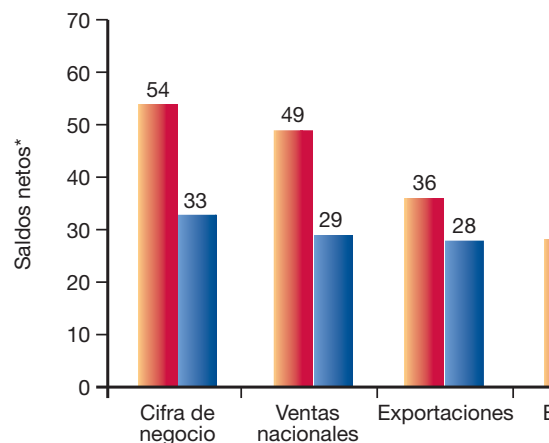
Según las empresas europeas, la **demanda interna** mostrará un mayor vigor en 2006. Vuelven a ser los países del Este de Europa los que mejores perspectivas presentan. **España** continuará en 2006 con una demanda interna más dinámica que la de la media europea.

EXPORTACIONES. Previsiones 2006*



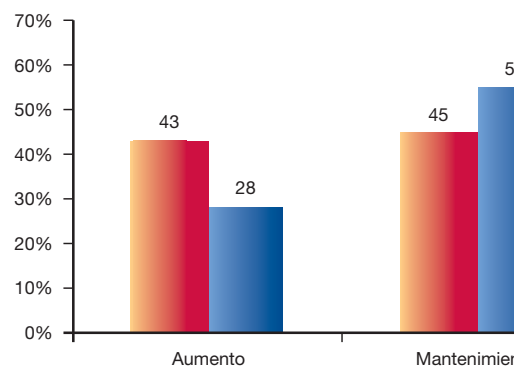
La mejoría del comercio mundial prevista para 2006 fortalecerá las **exportaciones** europeas. Letonia y Dinamarca se muestran líderes, mientras que Reino Unido presenta por sexto año consecutivo perspectivas negativas. Para **España** esta variable refleja una posición más prudente en relación con nuestros socios.

EXPECTATIVAS EMPRESARIALES. Previsión

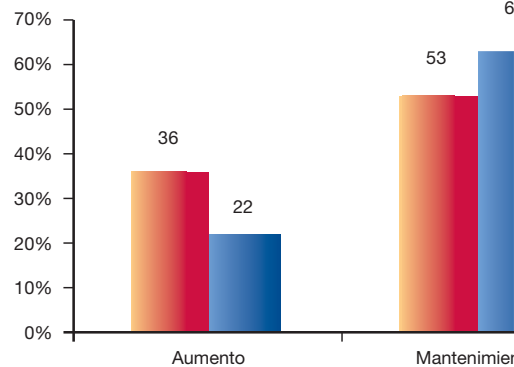


Inversión y empleo

INVERSIÓN. Previsiones 2006



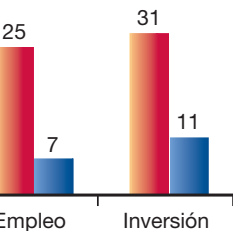
EMPLEO. Previsiones 2006



PERPECTIVAS ENTRE ESPAÑA Y EUROPA

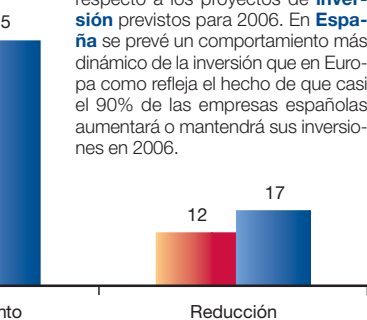
Previsiones 2006

Las empresas españolas presentan unas perspectivas para 2006 más positivas que sus socios europeos en todas las variables analizadas. Destacan las favorables expectativas de inversión y empleo, 3 veces superiores en **España** que en la media de la Unión Europea.

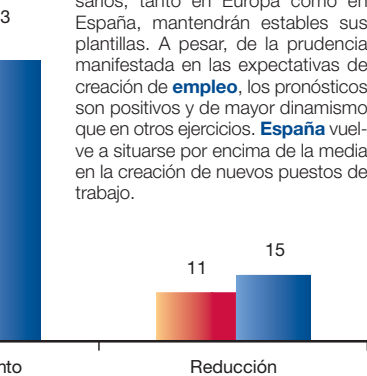


■ España ■ Unión Europea

Los empresarios europeos tienen una posición prudente pero positiva con respecto a los proyectos de **inversión** previstos para 2006. En **España** se prevé un comportamiento más dinámico de la inversión que en Europa como refleja el hecho de que casi el 90% de las empresas españolas aumentará o mantendrá sus inversiones en 2006.



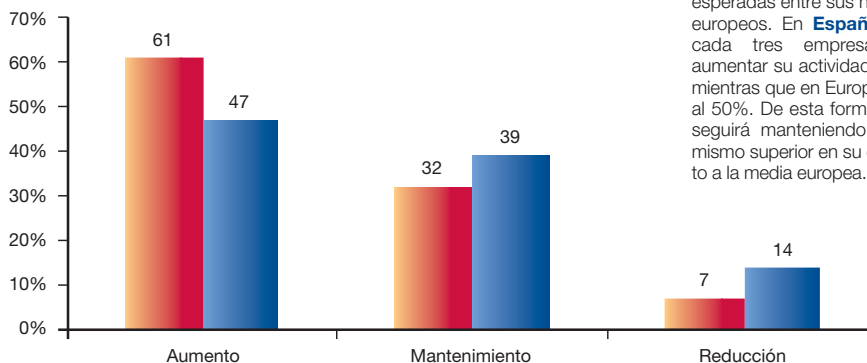
Para 2006 la mayoría de los empresarios, tanto en Europa como en España, mantendrán estables sus plantillas. A pesar de la prudencia manifestada en las expectativas de creación de **empleo**, los pronósticos son positivos y de mayor dinamismo que en otros ejercicios. **España** vuelve a situarse por encima de la media en la creación de nuevos puestos de trabajo.



Ventas

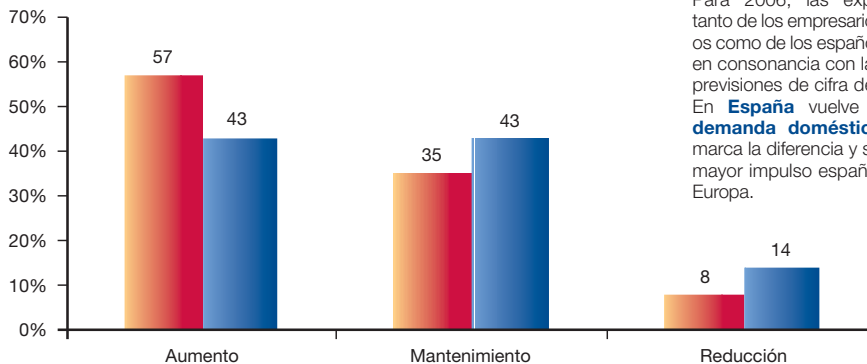
■ España ■ Unión Europea

CIFRA DE NEGOCIO. Previsiones 2006



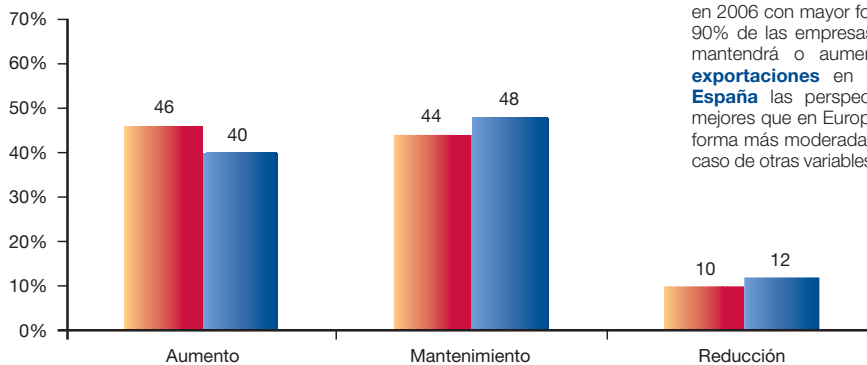
Las empresas españolas prevén para 2006 unas expectativas más positivas sobre el aumento de su **cifra de negocio** que las esperadas entre sus homólogos europeos. En **España** dos de cada tres empresas prevé aumentar su actividad en 2006, mientras que en Europa no llega al 50%. De esta forma, España seguirá manteniendo un dinamismo superior en su crecimiento a la media europea.

VENTAS NACIONALES. Previsiones 2006



Para 2006, las expectativas, tanto de los empresarios europeos como de los españoles, están en consonancia con las positivas previsiones de cifra de negocio. En **España** vuelve a ser la **demanda doméstica** la que marca la diferencia y sustenta el mayor impulso español frente a Europa.

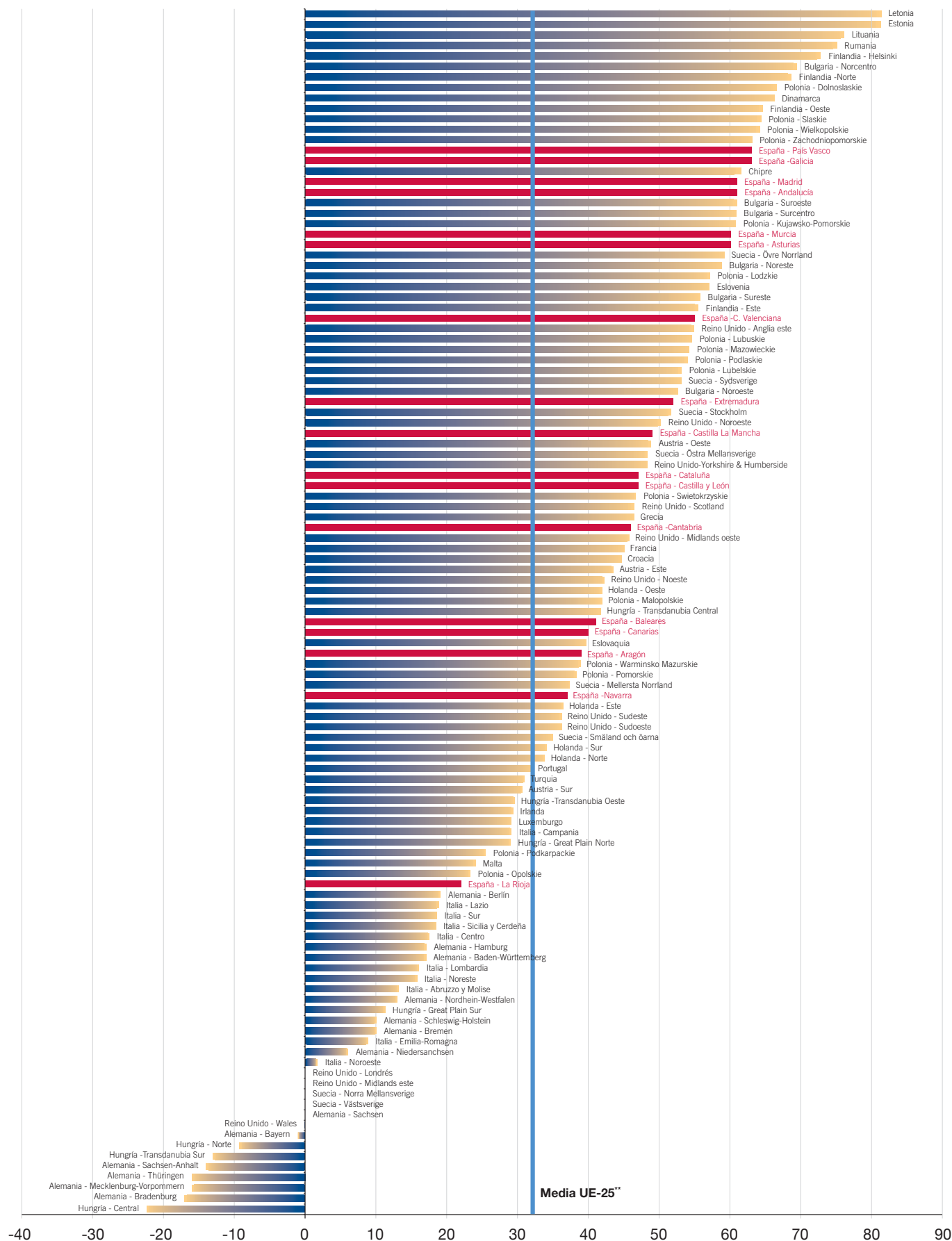
EXPORTACIONES. Previsiones 2006



La internacionalización de las empresas europeas continuará en 2006 con mayor fortaleza. El 90% de las empresas del área mantendrá o aumentará sus **exportaciones** en 2006. En **España** las perspectivas son mejores que en Europa pero de forma más moderada que en el caso de otras variables.

CLASIFICACIÓN REGIONAL 2006

Previsiones sobre la cifra de negocio*



Fuente: Cámaras de Comercio de Europa.

*Saldos netos: diferencia entre el porcentaje de los que indican un aumento y los que señalan un descenso.

**Media ponderada.

ISNN: 1577-3124
Depósito Legal: M-4962-2001

Cambres **Ca**maras **Ca**nberak

Cámaras de Comercio
Servicio de Estudios
www.camaras.org
902 100 096