

Guía del portal de verificación para validación de trámites digitales emitidos.

Proyecto	E-trámites
Fecha	01/02/2021
Objetivo	Manual de Usuario.

ÍNDICE

1. Portal de verificación de trámites digitales.	Pág. 3
2. Selección de idioma.	Pág. 3
3. Más información de la herramienta.	Pág. 4
4. Número de Documento.	Pág. 4
5. CSV.	Pág. 5
6. Código de seguridad.	Pág. 5
7. Ayuda rápida.	Pág. 5
7.1. Trámite COC. Localizar número de Documento	Pág. 6
7.2. Trámite COC. Localizar CSV.	Pág. 6
7.3. Trámite LDC. Localizar número de Documento	Pág. 7
7.4. Trámite LDC. Localizar CSV.	Pág. 7
8. Borrás datos de pantalla.	Pág. 8
9. Validación del trámite generado.	Pág. 8
10. Validación del trámite digital. Verificación positiva.	Pág. 9
11. Validación del trámite generado. Verificación errónea.	Pág. 9
12. Validación del trámite generado. Trámite sustituido.	Pág. 10
13. Accediendo desde código QR de la copia auténtica.	Pág. 10

PORTAL DE VERIFICACIÓN DE TRÁMITES DIGITALES

Para la verificación de los trámites en formato digital para las aduanas, se ha habilitado un portal de verificación y validación de documentación. A continuación, se detalla el enlace de acceso al portal:

https://expordocs.camara.es/verification/Etramites_verify.html?locale=es

1. Portal de verificación.



2. Selección de idioma.

El portal de verificación es multi idioma e inicialmente se ha habilitado para dos idiomas: español e inglés.

En la barra de herramientas superior, se puede cambiar el idioma de presentación.



3. Más información de la herramienta.

Desde la pantalla inicial se puede obtener ayuda acerca del funcionamiento del portal de verificación. Para ello se deberá pulsar el botón INFO, tal y como indica la siguiente imagen:



Una vez pulsado el botón, se proporciona información acerca de la utilización de la herramienta y cómo se garantiza el uso de la misma. Pulsando el botón ATRÁS se vuelve al formulario inicial.



4. Número de Documento.

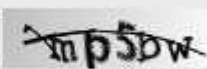
Se corresponde a la numeración del trámite impresa en el documento, para localizar esta información en el documento si se trata de un trámite de Certificados de Origen Comunitario (COC), véase el punto [7.1. COC. Localizar Número de Documento](#) o bien si es un trámite de Legalización de Documentos Comerciales (LDC), véase el apartado [7.3. LDC. Localizar Número de Documento](#).

5. CSV.

Es la clave de Seguridad que ha sido asignada a la Copia Auténtica calculada a partir de un algoritmo. Para localizar esta información en el documento si se trata de un trámite de Certificados de Origen Comunitario, véase el punto [7.2. COC. Localizar CSV](#) o si es un trámite de Legalización de Documentos Comerciales, véase el apartado [7.4. LDC. Localizar CSV](#).

6. Código de seguridad.


Este dato se utiliza para verificar la operación y que se trata de una persona física que intenta acceder a la información del documento. Simplemente hay que rellenar el campo con el texto que aparece en la imagen que se ha calculado de forma automática.

Código de Seguridad 

En el caso de que no podamos leer correctamente el código de seguridad que se ha generado de forma automática, pulsando el botón “otro” se obtendrá un código diferente.

Código de Seguridad 

7. Ayuda rápida.

Asimismo, la pantalla dispone de una ayuda rápida, que pulsando los iconos  permiten conocer dónde se obtiene la información solicitada.

Número de Documento 

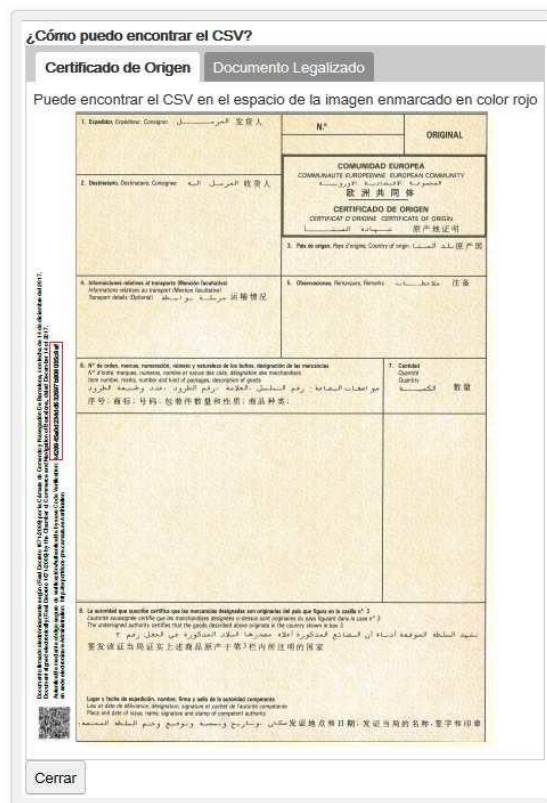
CSV (Código Seguro de Verificación) 

Código de Seguridad 

7.1 Trámite Certificado de Origen Comunitario. Localizar Número de Documento.



7.2 Trámite Certificado de Origen Comunitario. Localizar CSV.



7.3 Legalización de Documentos Comerciales. Localizar Número de Documento.



7.4 Legalización de Documentos Comerciales. Localizar CSV



8. Borrar datos de pantalla.

En el caso de desear modificar los datos del formulario o bien borrarlos para volver a introducirlos, pulsando el botón borrar, se eliminarán los datos del formulario.

Usted puede verificar los documentos emitidos digitalmente mediante la plataforma Online-eTramites. Para su verificación, por favor introduzca los siguiente datos:

- Número de Documento (Certificado de Origen o Legalización)
- CSV (Código Seguro de Verificación) y
- Código de Seguridad.

Pulse Buscar para obtener la validación del documento.

Pulse el botón 'info' para obtener mas información de la herramienta

INFO

Número de Documento	<input type="text" value="dsdsda"/>	💡
CSV (Código Seguro de Verificación)	<input type="text" value="dsaasd"/>	💡
Código de Seguridad	<input type="text" value="xx3nw"/>	OTRO

BORRAR ←

BUSCAR

9. Validación del trámite generado.

Una vez se han introducido los datos identificativos del documento que se desea validar, se pulsará el botón BUSCAR para realizar la validación del documento Copia Auténtica.

Usted puede verificar los documentos emitidos digitalmente mediante la plataforma Online-eTramites. Para su verificación, por favor introduzca los siguiente datos:

- Número de Documento (Certificado de Origen o Legalización)
- CSV (Código Seguro de Verificación) y
- Código de Seguridad.

Pulse Buscar para obtener la validación del documento.

Pulse el botón 'info' para obtener mas información de la herramienta

INFO

Número de Documento	<input type="text" value="7054247"/>	💡
CSV (Código Seguro de Verificación)	<input type="text" value="592aa3034c3efcf1bc780bdb43db7c00"/>	💡
Código de Seguridad	<input type="text" value="xx3nw"/>	OTRO

BORRAR

BUSCAR ←

10. Validación del trámite digital. Verificación positiva.

Si los datos identificativos son correctos, se mostrará el formulario con la información del trámite, esta pantalla tiene como objetivo contrastar la información del trámite realizado, la cual permite visualizar la información y obtener los documentos del trámite realizado.

Spain Chambers of Commerce
Electronic Authentication Center
CERTIFICATES OF ORIGIN / LEGALIZED DOCUMENTS issued in digital format by the Spanish Chambers of Commerce

Spanish | English

Etramites Documents Verification

Document Number:
31002

Consignor:
EJEMPLO
EXAMPLE

Consignee:
EJEMPLO
EXAMPLE

Country of origin:
ESPAÑA

Signed by:
David García (CÁMARA OFICIAL DE COMERCIO,
INDUSTRIA, SERVICIOS Y NAVEGACIÓN DE
ESPAÑA)

Signature date:
2019/03/12 10:04:07

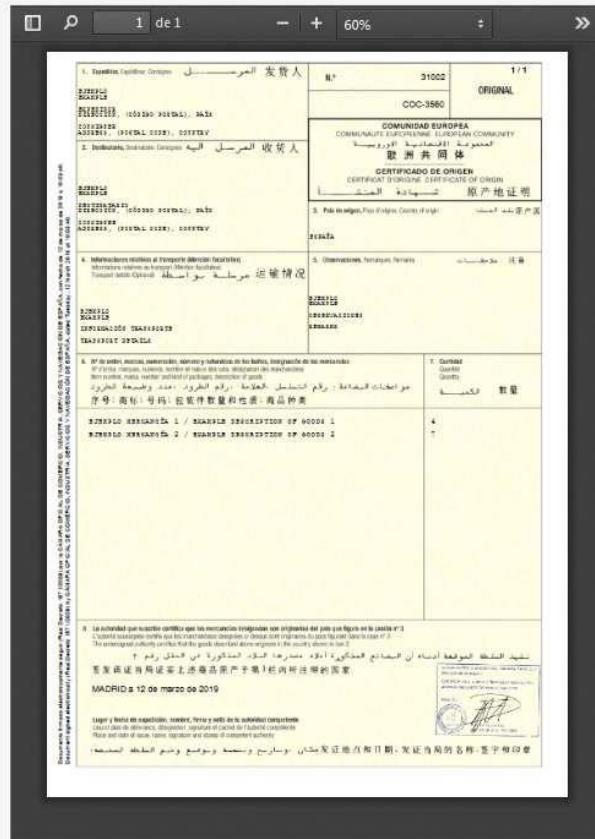
Documents for download:

1. Download Original Signed Document
2. Download Authentic Copy Document

ORIGINAL SIGNED DOCUMENT

AUTHENTIC COPY DOCUMENT

BACK



etrámites

Contact us
Tel. +34 91 590 69 00
Email. webcertificacion@camara.es

11. Validación del trámite generado. Verificación errónea.

En el caso de que haya un error en la introducción de datos en la pantalla de inicio y no se localice el trámite con la información aportada, se informará al usuario de que la información introducida para identificar el documento no es correcta y que no se ha podido validar la información.

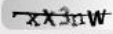
Usted puede verificar los documentos emitidos digitalmente mediante la plataforma Online eTrámites. Para su verificación, por favor introduzca los siguiente datos:

- Número de Documento (Certificado de Origen o Legalización)
- CSV (Código Seguro de Verificación) y
- Código de Seguridad.

Pulse Buscar para obtener la validación del documento.

Pulse el botón 'info' para obtener mas información de la herramienta

INFO

Número de Documento	<input type="text" value="70542471"/>	
CSV (Código Seguro de Verificación)	<input type="text" value="592aa3034c3efcf1bc780bdb43db7c00"/>	
Código de Seguridad	<input type="text" value="xx3nw"/>  OTRO	

BORRAR **BUSCAR**

! No se ha podido verificar la autenticidad del documento. Por favor inténtelo de nuevo con los datos correctos: Número del Documento, CSV (Código Seguro de Verificación) y el Código de Seguridad.

12. Validación del trámite generado. Trámite Sustituido.

En el caso de que el trámite haya sido anulado posteriormente a la emisión del Documento digital a petición de la empresa solicitante, se mostrará el siguiente aviso:

Cámaras de Comercio de España
Centro de Autenticación Electrónico
CERTIFICADOS DE ORIGEN / LEGALIZACIONES DE DOCUMENTOS realizados en formato digital por las Camaras de Comercio de España

Español | Inglés

Etramites Verificación de Documentos

El documento que se está intentado verificar

Número de Documento:	<input type="text" value="31000"/>
CSV (Código Seguro de Verificación)	<input type="text" value="70d2b0e9e22cafd66b6b6c52d9811129"/>

Ha sido cancelado y substituido por el siguiente

Número de documento	<input type="text" value="31001"/>
---------------------	------------------------------------

! Por favor, contacte con quien le haya facilitado el documento para que pueda hacerle llegar este último, de modo que con el nuevo número de documento y el nuevo CSV pueda proceder a su validación.

ATRÁS

13. Accediendo con el código QR de la copia auténtica.

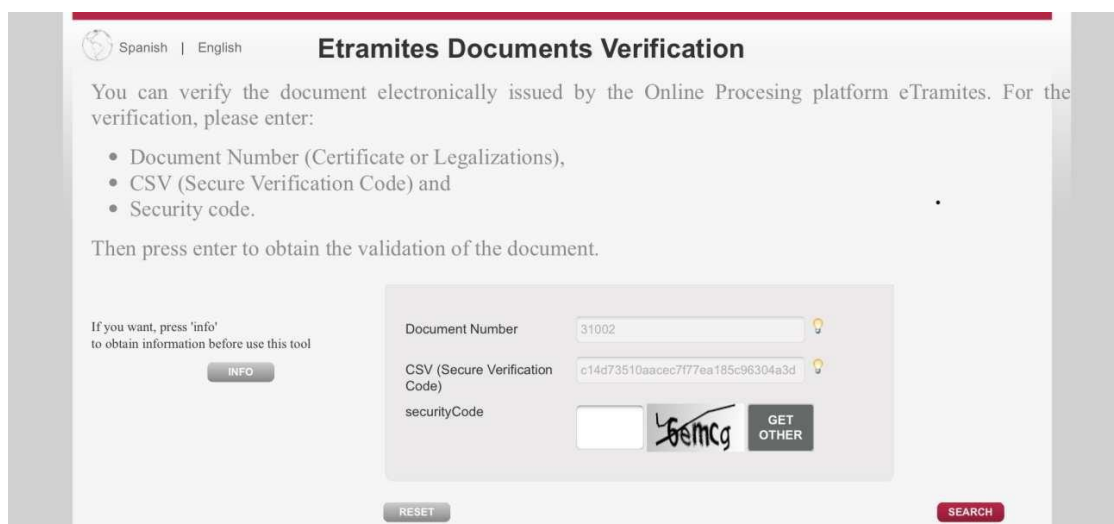
Existe otra forma de acceder al portal, y es a través de un lector de código QR ubicado en a Copia Auténtica.



Documento firmado electrónicamente según (Real Decreto 1671/2009) por la CAMBRA OFICIAL
Document signed electronically (Real Decreto 1671/2009) by CAMBRA OFICIAL DE COMERÇ, II
Autenticable mediante código seguro de verificación/Authenticable by save Code Verification
En/At: <https://exportdocs.camara.es/verification>

Se accede al portal utilizando el código QR situado en el documento de la copia auténtica, se mostrará la pantalla inicial y aparecerán el número de documento y el CSV. Esta información no se podrá modificar.

En este caso, para obtener la documentación del trámite y poder realizar la validación del mismo, únicamente será necesario introducir el código de seguridad y pulsar el botón Buscar.



The screenshot shows the 'Etramites Documents Verification' page. At the top, there are language options for 'Spanish' and 'English'. The main heading is 'Etramites Documents Verification'. Below this, a paragraph explains that users can verify documents electronically issued by the eTramites platform. It lists the required information for verification: Document Number (Certificate or Legalizations), CSV (Secure Verification Code), and Security code. A note instructs users to press enter to obtain validation. The form contains three input fields: 'Document Number' with the value '31002', 'CSV (Secure Verification Code)' with the value 'c14d73510aaec777ea185c96304a3d', and 'securityCode' which is empty. There is a 'GET OTHER' button next to the security code field. At the bottom of the form are 'RESET' and 'SEARCH' buttons. An 'INFO' button is located on the left side of the form area.