

situación económica

INFORMACIÓN PARA LOS DIRECTIVOS DE EMPRESA

SUMARIO

- 2- Economía internacional
- 3- Economía zona Euro
- 4- Economía nacional
- 5- Economía de Cantabria
- 6- El empresario opina
- 8- Indicadores económicos

NOTAS DE ACTUALIDAD

Principales noticias o acontecimientos de trascendencia económica para Cantabria que se han producido en este último período.

- Siguen aumentando los precios de los carburantes.

Este continuo incremento, preocupa especialmente en los sectores agrícola y de transporte y afecta a todos los consumidores. La distorsión provocada por el oligopolio de las compañías petroleras, plantea con insistencia desde todos los ámbitos, la necesidad de aplicar medidas de liberalización en el sector de la distribución de carburantes.

- Aprobado el Decreto de Ordenación del Comercio Minorista de Cantabria. El día 14 de marzo ha sido publicado este importante Decreto que determina la tramitación para la concesión de licencia de Gran Establecimiento Comercial, los horarios comerciales y regula igualmente las actividades promocionales de compra en la región.

- Preocupación por la evolución los precios.

La depreciación del euro amenaza los precios de las importaciones (especialmente preocupante en el caso del petróleo), al tiempo, las cifras macroeconómicas, cada vez mejores, están provocando desajustes en los precios y presiones inflacionistas.

- Importante reforzamiento de la función consultiva de las Cámaras de Comercio. La sentencia del Tribunal Supremo que determina la obligación de las Administraciones Públicas -autonómicas y estatales- de consultar a las Cámaras antes de redactar disposiciones normativas que afecten a las empresas.

- Las ayudas de la Unión Europea a Cantabria en el periodo 2000-2006, según el Gobierno de Cantabria serán 79.533 millones de pesetas. Las actuaciones se concretarán en el Plan Operativo Regional, estableciéndose como actuaciones prioritarias la ejecución de obras públicas y las inversiones medioambientales.

- La Cámara de Comercio de Cantabria considera acertada la reciente subida de los tipos de interés en medio punto, acordada por el Banco Central Europeo. Esta decisión contribuirá a frenar la tendencia depreciadora del euro y a controlar las presiones inflacionistas de los últimos meses.

Las perspectivas para la economía mundial

son de crecimiento generalizado

ECONOMÍA INTERNACIONAL

Superadas definitivamente las consecuencias de la última crisis internacional, las perspectivas para la economía mundial son de crecimiento generalizado y superior al alcanzado en 1999.

Las últimas previsiones del Fondo Monetario Internacional revisan al alza el crecimiento de la economía mundial hasta una tasa del 4,2%, casi un punto más del esperado en octubre pasado, frente a un 3,3% alcanzado en 1999, con perspectivas de mantenimiento durante los cinco próximos años.

En buena medida estas mejores perspectivas se explican por el mayor dinamismo del comercio mundial, que pasará de crecer a una tasa algo inferior al 5% en 1999 a cerca del 8% en el año 2000.

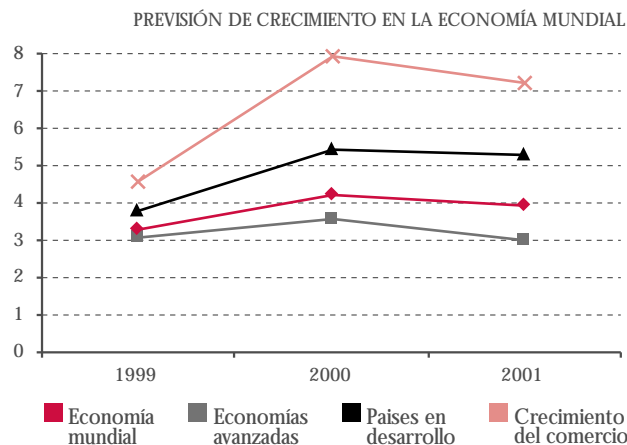
Aunque la escalada del precio del petróleo se detuvo tras la última cumbre de la OPEP, situándose a finales del primer trimestre de 2000 en torno a 22-24 dólares el barril, el mayor ritmo de crecimiento económico y el aumento de la liquidez están provocando tensiones al alza en los precios de consumo que están obligando a los Bancos Centrales a seguir una política monetaria más restrictiva para frenar una posible aceleración de la inflación. Por ello, se espera que a lo largo del ejercicio se sigan produciendo subidas en los tipos de interés de intervención de los bancos emisores, que podrían alcanzar el 6,5-7% en Estados Unidos.

Los principales riesgos que pueden poner en peligro el cumplimiento de estas positivas previsiones se encuentran en las consecuencias que podría tener un ajuste intenso de las cotizaciones bursátiles en los países desarrollados y en los desequilibrios y escaso saneamiento de las estructuras financieras en algunas economías en desarrollo.

ESTAS MEJORES PERSPECTIVAS SE EXPLICAN POR EL MAYOR DINAMISMO DEL COMERCIO MUNDIAL, QUE PREVISIBLEMENTE PASARÁ DE CRECER A UNA TASA ALGO INFERIOR AL 5% EN 1999 A CERCA DEL 8% EN EL AÑO 2000.

PREVISIONES DE CRECIMIENTO DE LA ECONOMÍA MUNDIAL					
	PREVISIÓN ACTUAL			DIFERENCIA CON PREVISIONES DE OCTUBRE	
	1999	2000	2001	1999	2000
Economía mundial	3.3	4.2	3.9	+0.4	+0.8
Economías avanzadas	3.1	3.6	3.0	+0.3	+0.9
Estados Unidos	4.2	4.4	3.0	+0.5	+1.8
Area Euro	2.3	3.2	3.0	+0.2	+0.4
Japón	0.3	0.9	1.8	-0.7	-0.6
Países en desarrollo	3.8	5.4	5.3	+0.3	+0.7
Crecimiento del comercio	4.6	7.9	7.2	+0.9	+1.8

Fuente: FMI; World Economic Outlook, abril 2000.



Sensible mejoría en las economías de la zona euro

ECONOMÍA ZONA EURO

EL MAYOR DINAMISMO SE SIGUE DANDO EN LAS ECONOMÍAS NÓRDICAS Y DEL SUR DE EUROPA. EN ALEMANIA E ITALIA, SE OBSERVA UNA CIERTA MEJORÍA, AUNQUE SU RITMO DE CRECIMIENTO SE SITÚA POR DEBAJO DE LA MEDIA EUROPEA.

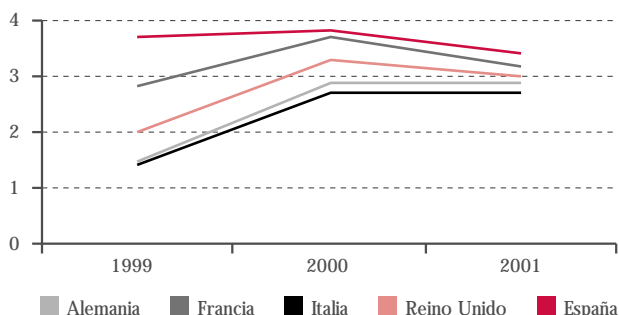
Las economías de la zona euro están mostrando una sensible mejora, apoyadas en unos tipos de interés reducidos y en la mejora de sus exportaciones. Para el año 2000 se espera un crecimiento superior al 3%, alrededor de un punto más que en 1999.

El mayor dinamismo se sigue dando en las economías nórdicas y del sur de Europa. En Alemania e Italia, dos de las principales economías que más dificultades estaban encontrando para superar la última crisis internacional, se observa una cierta mejoría, aunque su ritmo de crecimiento se sitúa por debajo de la media europea. La principal diferencia con el resto de economías europeas está en el menor dinamismo que presentan sus mercados internos por factores de índole estructural. Por su parte, Francia sigue registrando un buen comportamiento, aunque su tasa de desempleo sigue siendo bastante elevada.

El ritmo de crecimiento de los precios de consumo se ha acelerado sensiblemente en los últimos meses en la zona euro hasta tasas próximas al 2%, valor de referencia del Banco Central Europeo. Aunque buena parte del aumento de los precios es de carácter coyuntural y como consecuencia del brusco incremento que tuvieron los precios del petróleo, la liquidez sigue aumentando a un fuerte ritmo, muy por encima del que se considera adecuado para que no se produzcan tensiones inflacionistas, por lo que es de esperar que en los próximos meses el Banco Central Europeo suba nuevamente los tipos de interés, que podrían alcanzar al final de año el 4-4,5%.

Respecto de la cotización del euro/dólar norteamericano la mayoría de los analistas sigue apostando por una cierta recuperación de su cotización a lo largo del año y que acabe ligeramente por encima de la paridad. El comportamiento del euro estará estrechamente relacionado con el diferencial de crecimiento y de tipos de interés que exista a lo largo del ejercicio entre Estados Unidos y la zona euro y la capacidad que tenga la economía norteamericana para seguir atrayendo capitales, especialmente hacia sus mercados bursátiles.

PREVISIONES DE CRECIMIENTO EN EUROPA



PREVISIONES DE CRECIMIENTO EN EUROPA

	1999	2000	2001

Fuente: Comisión Europea, abril 2000.

Por quinto año consecutivo, la economía española **crecerá** por encima de la media europea

ECONOMÍA NACIONAL

En la economía española las perspectivas para los próximos meses siguen siendo favorables. Es de esperar que en el año 2000 se alcance una tasa de crecimiento del PIB y de creación de empleo similar a la lograda en 1999. Con ello, por quinto año consecutivo, la economía española tendrá un crecimiento más elevado que la media de la Unión Europea y se seguirá acortando la diferencia existente en renta per cápita.

Se observa una cierta moderación de las altas tasas de crecimiento que estaban registrando el consumo y la inversión, al tiempo que la aportación de la demanda exterior al crecimiento está siendo menos negativa que en el ejercicio anterior, como consecuencia del buen comportamiento de las exportaciones, tendencias que continuarán a lo largo del año.

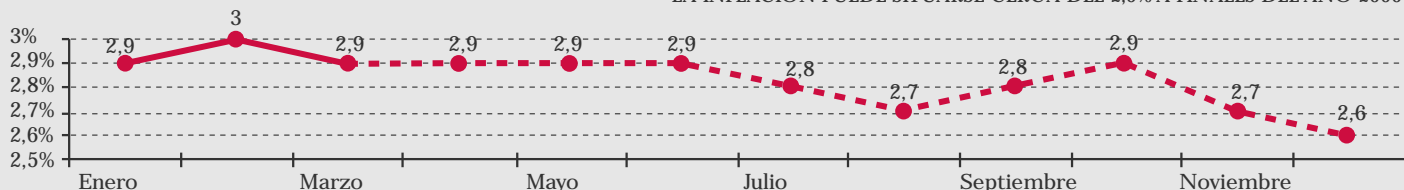
Desde un punto de vista sectorial, la construcción sigue presentando tasas de crecimiento muy elevadas, aunque se van moderando, mientras que en la industria, favorecida por unos mercados exteriores más dinámicos, se constata una mejora de la confianza empresarial y una aceleración de su producción. **Los servicios destinados a la venta siguen presentando un buen comportamiento acorde con el aumento de la renta disponible de los agentes, la disposición de una financiación ajena a un coste asumible y la alta confianza de las familias en el futuro.**

La aceleración de la inflación, que medida por el IPC ha llegado a alcanzar el 3%, es en buena parte consecuencia del incremento de los precios energéticos, esperándose una paulatina moderación a lo largo del ejercicio.

El saldo exterior de nuestra economía en 1999 ha sido deficitario, por primera vez en los últimos tres años, en gran medida como consecuencia del deterioro de los intercambios comerciales. No obstante, su cuantía no es excesiva, alrededor del 2% del PIB, y parece congruente con una economía que necesita seguir atrayendo capitales para financiar el retraso que todavía presenta en sus dotaciones de capital. Por otro lado, es preciso destacar el fuerte incremento que han registrado las inversiones españolas directas en el exterior, que ponen de manifiesto la decidida apuesta por la internacionalización de nuestras empresas. Los aspectos más preocupantes de la economía española se encuentran en las dificultades existentes para encontrar trabajadores en determinadas cualificaciones profesionales, la escasa competencia y flexibilidad en algunos sectores y mercados básicos y el retraso en la capitalización de nuestra economía respecto a los principales competidores tanto en infraestructuras como en formación y equipamientos en tecnologías de la información.

ES DE ESPERAR QUE EN EL AÑO 2000 SE ALCANCE UNA TASA DE CRECIMIENTO DEL PIB Y DE CREACIÓN DE EMPLEO SIMILAR A LA LOGRADA EN 1999.

LA INFLACIÓN PUEDE SITUARSE CERCA DEL 2,5% A FINALES DEL AÑO 2000



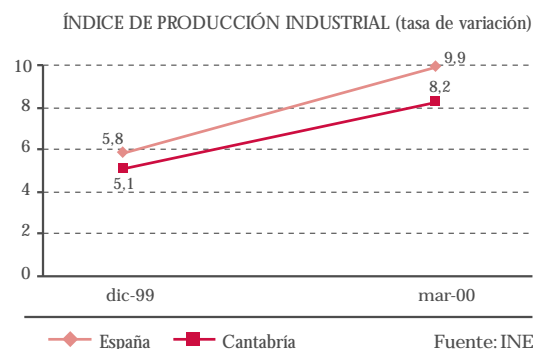
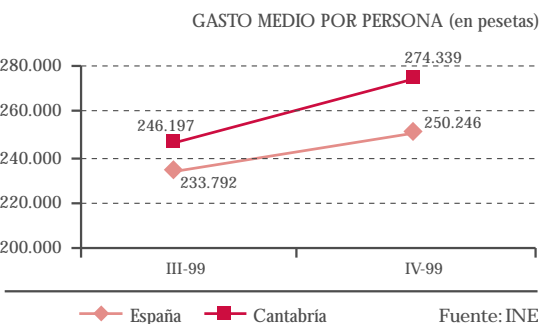
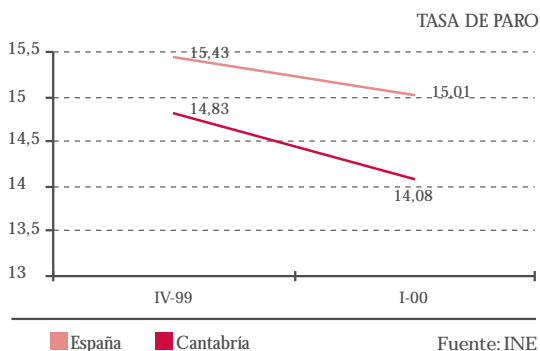
Fuente: Instituto Flores de Lemus. Un. Carlos III.

La demanda interna se aceleró en Cantabria durante el primer trimestre

ECONOMÍA DE CANTABRIA

FUERTE AUMENTO DE LA ACTIVIDAD INDUSTRIAL QUE SE MATERIALIZÓ ESPECIALMENTE EN LA INDUSTRIA DE TRANSFORMADOS METÁLICOS Y EN LA INDUSTRIA QUÍMICA.

Desde finales del año 1999, se viene produciendo una aceleración de los indicadores de consumo en la región, así el gasto de los residentes en Cantabria alcanzó 274.339 pesetas en el cuarto trimestre del año 1999, frente a 250.246 pesetas de media en España, aumentaron la matriculación de turismos y camiones, en este caso



de forma similar que en el resto de España, y las cifras disponibles de este primer trimestre, siguen reflejando aumentos: el consumo eléctrico en los hogares fue superior este primer trimestre que en el primero de 1999 y los créditos formalizados en la región siguieron aumentando hasta diciembre, un indicador más de la tendencia de aumento del consumo.

El comercio exterior tuvo un ligero repunte en el último trimestre de 1999, con pequeños incrementos en exportaciones e importaciones, que en ningún caso se aproximaron al fuerte aumento registrado a nivel nacional.

La actividad industrial se aceleró en el primer trimestre de 2000, el Índice de Producción Industrial, aumentó significativamente durante los tres primeros meses del año. La encuesta de coyuntura industrial de la Cámara, refleja esta tendencia favorable que también se refrenda con el fuerte descenso del 25,9% en la tasa de paro industrial. De acuerdo con los datos de consumo eléctrico, el aumento de actividad se materializó en la industria de transformados metálicos y en la industria química.

Pocos datos actualizados del sector de la construcción, donde su evolución más reciente se refleja en los datos de empleo, que empeoró en el primer trimestre del año, tanto en los registros del INEM, donde aumentaron un 8,2% los inscritos en demanda de puesto de trabajo en construcción, como en los datos facilitados por el INE en la EPA del primer trimestre, con un aumento de la tasa de paro del 10,5%.

El comportamiento del empleo ha sido muy favorable durante el primer trimestre del año según los datos de la EPA y de la Seguridad Social (el número de afiliados aumentó en 3,683 personas). Estas dos fuentes, sin embargo, contradicen a los datos del INEM, en cuyas oficinas aumentó el número de inscritos en demanda de empleo. Hasta diciembre, la ganancia media por trabajador creció ligeramente más en la región, las horas trabajadas se mantuvieron - en España disminuyeron un 0,7% -, pero el número de centros de trabajo abiertos se redujeron más en Cantabria. Crecieron un 3,5% los depósitos de las entidades financieras, algo menos que los créditos formalizados.

CRECIÓ MÁS EL NÚMERO DE AFILIADOS A LA SEGURIDAD SOCIAL EN LA REGIÓN QUE EN EL RESTO DEL PAÍS.

Resultados de nuestras encuestas

EL EMPRESARIO OPINA

Comercio Exterior

La cartera de pedidos desde el exterior del país a las empresas de Cantabria tuvo un comportamiento positivo desde finales del año 1999 hasta febrero de este año 2000. Los resultados alcanzados son superiores a los del año anterior y similares a los del mismo periodo de hace dos años. De hecho, en Cantabria durante el cuarto trimestre de 1998 y primero de 1999, se produjo un empeoramiento del comercio exterior que fue corrigiéndose a lo largo del año, mejoría que se mantiene en el comienzo del año 2000.

Industria

El nivel de actividad industrial en Cantabria a comienzos del año 2000 ha aumentado de modo importante, según se recoge en la Encuesta de Coyuntura Industrial de la Cámara de Comercio. La opinión manifestada por las industrias encuestadas ha sido significativamente mejor a la encuesta anterior y al mismo periodo (enero-febrero) del año pasado, produciéndose un aumento significativo en las carteras de pedidos, producción, volumen de horas trabajadas y exportaciones.

En las industrias más pequeñas, de menos de 100 trabajadores, se obtuvieron los mejores resultados, siendo más moderados en las industrias de más de 500 trabajadores. Tan sólo en las pequeñas aumentaron las plantillas, aunque lo hicieron de forma moderada.

Comercio Minorista

El volumen de ventas de los comercios de Cantabria durante los tres primeros meses del año, se mantuvo en un nivel similar a los trimestres anteriores, no se produjeron variaciones significativas. Los sectores de equipamiento del hogar y diversos mejoraron sus resultados respecto al mismo trimestre del año anterior y en sentido contrario empeoraron en equipamiento personal. Resaltar que siguen alcanzándose los mejores resultados y expectativas en el sector motor-transporte.

En mejor sentido que los resultados obtenidos, se situaron las respuestas sobre las expectativas para el próximo trimestre. El 35,2% de los comercios encuestados espera aumentar sus ventas, el 10,2% manifiesta que aumentará sus plantillas y el 12,8% que invertirá en sus negocios. En comparación con los resultados de trimestres anteriores, mejoran especialmente las expectativas de ventas y creación de empleo. El sector con mayores expectativas de inversión con un 44% de respuestas, fue motor-transporte. Por el contrario, el sector con menores perspectivas de inversión fue el de equipamiento personal con el 11,6%.

Hostelería

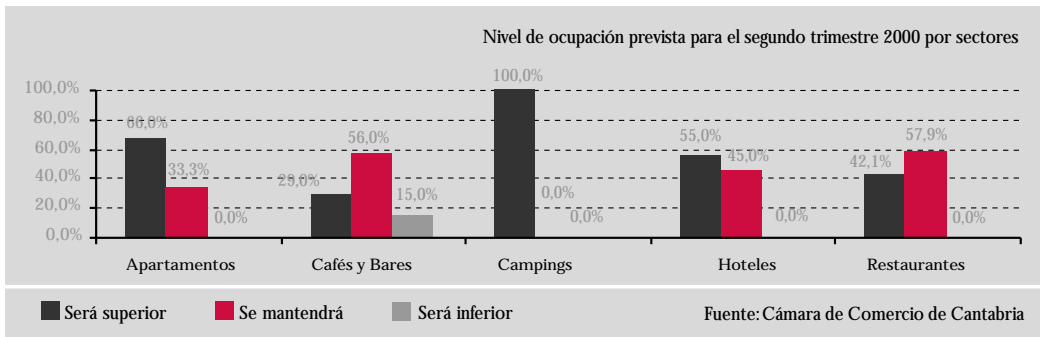
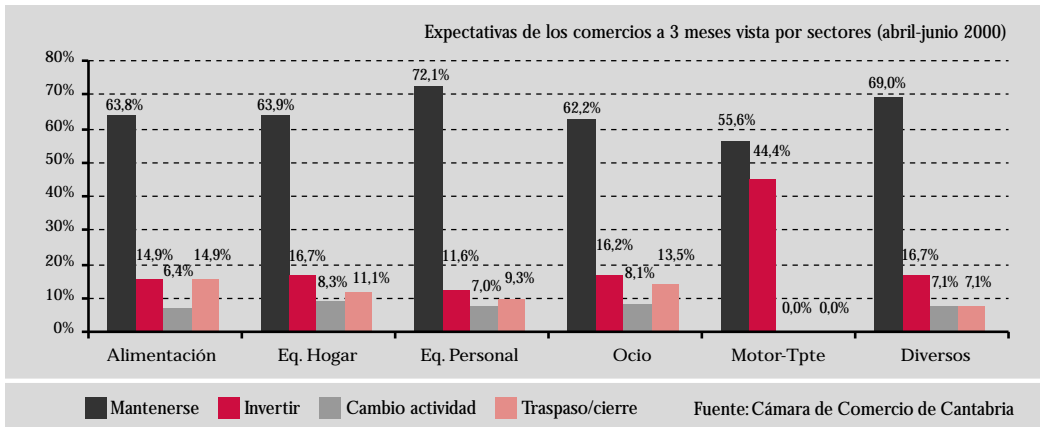
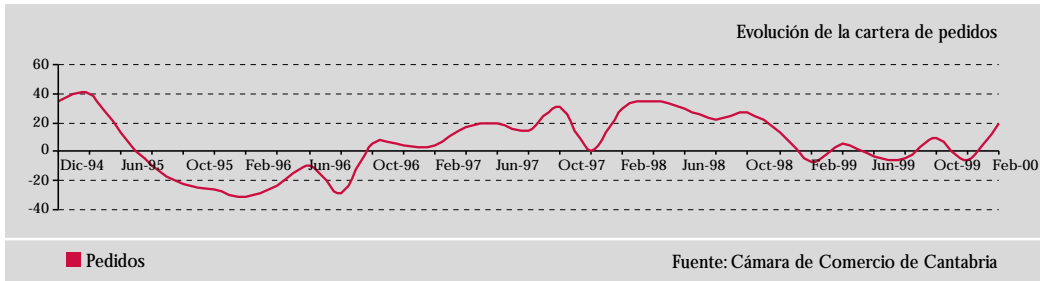
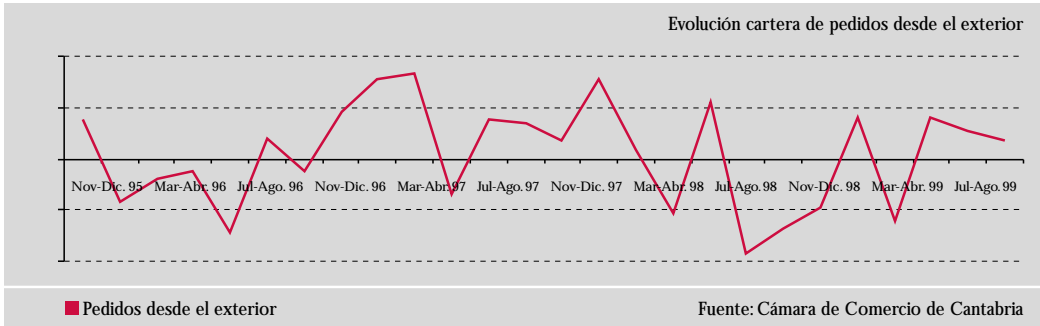
El nivel de ocupación en los establecimientos de hostelería de Cantabria durante los tres primeros meses del año, ha sido normal según el 62,9% de encuestados, resultado similar al obtenido para el mismo periodo hace un año. Las expectativas para el segundo trimestre son muy optimistas, esperando el 39,9% de encuestados aumentar su facturación, frente al 20,9% del año 1999.

Por sectores, subió la ocupación respecto al trimestre anterior en hoteles y descendió en los restaurantes, los bares se mantuvieron prácticamente estables. Todos los sectores prevén aumentos de ocupación y facturación, siendo los resultados más altos en los más afectados por el factor estacional, en concreto los que incluyen la oferta alojativa: apartamentos, hoteles y campings.

Continúa la tendencia de aumento de precios en el sector. Este aumento se justifica con las respuestas de aumento de costes, el 45,5% de encuestados respondió que sus costes fueron más altos que en el trimestre anterior.

El nivel de empleo se mantuvo invariable en el primer trimestre del año, tras el ajuste ya realizado en el último periodo del año con el empleo que cubre la demanda estacional. El 14% de encuestados, espera aumentar el empleo en el segundo trimestre porcentaje inferior al 18% obtenido en las previsiones del sector manifestadas hace un año.

sectoriales



Indicadores económicos

INDICADORES	PERIODO	CANTABRIA (C)	ESPAÑA (E)	% (C/E)	TASA DE VARIACIÓN	
					CANTABRIA	ESPAÑA
Gasto medio por persona (pesetas)	(IV-99)	274.339	250.246	109,6	11,4	7,0
	(III-99)	246.197	233.792	105,3	-4,2	1,6
Ventas de cemento (Tm)	(IV-99)	88.460	7.993.596	1,1	-11,2	-4,4
	(III-99)	99.613	8.360.144	1,2	1,4	-2,5
Matriculación de vehículos	(IV-99)	5.802	476.872	1,2	4,2	4,2
	(III-99)	5.567	457.647	1,2	-10,8	-12
Indice de producción industrial	(Marzo 2000)	137,8	136,0	101,3	8,2	9,9
	(Diciembre 1999)	116,4	118,6	98,1	5,1	5,8
Licitación oficial.						
Construcción (millones de pesetas)	(Enero-Septiembre 1999)	32.230	1.697.556	1,9	-47,6	-10,6
	(Enero-Junio 1999)	22.048	1.162.533	1,9	-38	0,6
Turismo. Número de viajeros.	(I-00)	112.114	10.500.898	1,1	-27,2	-14,5
	(IV-99)	153.927	12.284.854	1,3	-60,3	-37,3
Exportaciones (millones de pesetas)	(IV-99)	46.497	4.857.778	1,0	8,9	24,6
	(III-99)	42.686	3.897.689	1,1	-8,9	-11,9
Importaciones (millones de pesetas)	(IV-99)	56.572	6.470.458	0,9	3,6	19,5
	(III-99)	54.626	5.414.893	1	-6,5	-5,5
Población activa (en miles)	(I-00)	198,6	16.723,1	1,2	0,1	0,7
	(IV-99)	198,4	16.603,50	1,2	-0,4	0,6
Tasa de actividad	(I-00)	44,41	51,01	87,1	0,0	0,6
	(IV-99)	44,4	50,69	87,6	-0,5	0,5
Población ocupada (en miles)	(I-00)	170,6	14.213,0	1,2	1,0	1,2
	(IV-99)	168,9	14.041,50	1,2	0,2	0,6
Tasa de paro	(I-00)	14,08	15,01	93,8	-5,1	-2,7
	(IV-99)	14,83	15,43	96,1	-3,5	-0,1
Paro registrado (en miles)	(Marzo 2000)	21,7	1.628,5	1,3	-0,9	0,9
	(Diciembre 1999)	21,9	1.613,80	1,4	14,7	2,8
Trabajadores en situación de alta	(Febrero 2000)	175.580	14.693.970	1,2	6,2	5,3
	(Noviembre 1999)	175.063	14.663.586	1,2	5,9	5,2
Indice de precios al consumo	(Marzo 2000)	128,4	129,4	99,2	2,8	2,9
	(Diciembre 1999)	127,5	128,3	99,4	2,9	2,9

Nota: Las tasas de variación se refieren siempre al periodo anterior al que se toma como referencia, excepto para el IPC y el IPI que se refiere al mismo mes del año anterior y la licitación oficial e inversiones extranjeras que se refieren a igual periodo del año anterior.

Esta Cámara publica también el "Anuario Económico de Cantabria" y trimestralmente "Estadística Económica de Cantabria". Entre ambas publicaciones se recoge la práctica totalidad de los datos económicos de la región. También edita, sobre temas de nuestra economía regional, dos colecciones de libros y una revista.

Solicitud de Información

Servicio de Estudios de la Cámara de Comercio de Cantabria

Plaza de Velarde, 5

39001 Santander

Teléfono: 942 31 83 07

Fax: 942 31 43 10

E-mail: estudios@camaracantabria.com

Web: www.camaracantabria.com