

situación económica

INFORMACIÓN PARA LOS DIRECTIVOS DE EMPRESA

SUMARIO

- 2- Economía internacional
- 3- Economía zona Euro
- 4- Economía nacional
- 5- Economía de Cantabria
- 6- El empresario opina
- 8- Indicadores económicos

NOTAS DE ACTUALIDAD

Principales noticias o acontecimientos de trascendencia económica para Cantabria que se han producido en este último período.

- **El peaje alemán** costará a los exportadores e importadores españoles entre 70 y 76,5 millones de euros. La medida **quiebra la unidad de mercado común europeo**, al introducir un obstáculo a la libre circulación de mercancías y es especialmente negativa para Cantabria, ya que las ventas a Alemania por carretera representan en nuestra región más del 10% de las exportaciones totales. El coste adicional para cada camión que transporte mercancías con origen o destino en Alemania se situaría entre los 90 y los 140 euros por viaje.
- **Las Cámaras de Comercio formarán de nuevo a los jueces y magistrados en asuntos mercantiles.** El segundo convenio firmado por el Consejo Superior de Cámaras y el Consejo General del Poder Judicial, tiene como objetivo intensificar las acciones conjuntas de formación tras la entrada en vigor de la nueva Ley Concursal. La formación impartida a los nuevos jueces por las Cámaras en las áreas de conocimiento y gestión empresarial, forma parte de las pruebas de acceso a la condición de Juez de lo Mercantil.
- **Los tipos de interés en Estados Unidos se han situado en tan sólo siete el 2,5%** desde el 1% en que se encontraban en julio de 2004. Las presiones inflacionistas por los elevados precios del crudo, junto con las tensiones en el mercado inmobiliario y la elevada liquidez de la que goza el sistema financiero americano han obligado a la FED a tomar esta decisión. Las Cámaras prevén que el endurecimiento de la política monetaria en EEUU continuará a lo largo de 2005, aunque de manera más pausada.
- Durante el 2004 las empresas españolas se han situado en una senda de crecimiento estable y sostenido de su actividad productiva. Como en periodos anteriores, **en el cuarto trimestre de 2004, el crecimiento de la actividad empresarial se ha derivado fundamentalmente de la favorable evolución del consumo interior y del aumento de la inversión en bienes de equipo.**

Cámara

Cantabria

Precio del crudo, divisas y déficit gemelos en EE.UU., amenazas de 2005

ECONOMÍA INTERNACIONAL

La economía mundial ha cerrado el año 2004 con un crecimiento muy importante, cercano al 5%, a pesar de los distintos acontecimientos adversos ocurridos (ataques terroristas, conflictos bélicos, elevado precio del crudo o fuertes desequilibrios) lo que pone de manifiesto la resistencia de la economía internacional. Especialmente patente ha sido el impulso del comercio mundial que ha registrado un crecimiento del orden del 9%.

Cierta moderación de la actividad, que aún así mantiene unas perspectivas positivas de en torno al 4%. Factores de incertidumbre como la resistencia a la baja de los precios del crudo, los riesgos geopolíticos, el impacto de la catástrofe en el golfo de Bengala, la volatilidad en los mercados de divisas y los amplios desequilibrios macroeconómicos en Estados Unidos, así como la importante inflación inmobiliaria en muchos países, podrían mermar la capacidad de avance de la economía mundial. La moderación en las políticas monetarias expansivas y los menores estímulos esperados desde el lado fiscal surgen también como atenuantes.

El petróleo, aunque ha registrado cierta moderación en sus precios durante algunas semanas, la tensión y volatilidad en su mercado, así como ciertos problemas estructurales y geopolíticos, mantienen todavía su cotización por encima de los 40 dólares. A pesar de que el incremento del precio no ha sido tan relevante en términos reales como en la crisis de los 80, y que su impacto en el crecimiento e inflación está siendo más reducidos que en otros episodios históricos, no se esperan para los próximos trimestres moderaciones sustanciales.

Los países desarrollados registrarán en 2005 una ralentización de su crecimiento como consecuencia del impacto del precio del crudo y del cambio en el signo de las políticas monetarias y fiscales. Estados Unidos, a pesar de sus amplios desequilibrios exterior y fiscal, mantendrá una tasa de crecimiento superior al 3%. Otras economías anglosajonas como Canadá y Reino Unido se unirán a este dinamismo. Por su parte, la economía europea seguirá rezagada con tasas del orden del 2% y presiones de moderación de su comercio exterior debidas a la importante apreciación del euro.

Los motores del crecimiento siguen siendo las economías en desarrollo, centradas en dos bloques: la importante recuperación de Latinoamérica en 2004 y el bloque asiático, junto con el vigor de la economía Rusa. La implicación de China en la economía mundial es cada vez más sustancial. Su peso creciente en los flujos comerciales, en la demanda de materias primas y en los mercados de cambio surgen como algunos de los principales focos de atención. Para 2005, aunque se prevé cierta moderación en su dinamismo, la tasa de crecimiento rondará el 8%. La economía japonesa, por su parte, cerrará el ejercicio 2004 con un importante impulso superior al 4%. Para 2005 mantendrá un crecimiento positivo.

Por último, las economías del hemisferio sur sorprenden con un importante vigor en 2004 superior al 4,5%. El saneamiento de determinados desequilibrios tanto internos como externos en las principales economías ha permitido este avance. Para 2005, las expectativas son de moderación fruto de las reformas que, aunque moderan el vigor, preparan el terreno para un aumento del crecimiento potencial sostenido a medio plazo. Brasil es junto con Chile, la economía que presenta mayor confianza para 2005.

FOCOS DE ATENCIÓN EN 2005: TIPOS DE INTERÉS, MERCADOS DE DIVISAS Y CRUDO

2005: LEVE MODERACIÓN EN EL CRECIMIENTO MUNDIAL

Países o Zonas	OCDE ¹		FMI ²		COMISIÓN EUROPEA ³	
	2004	2005	2004	2005	2004	2005
PIB Mundial	-	-	5,0	4,3	5,0	4,2
Economías industrializadas	3,6	2,9	3,6	2,9	3,5	2,6
EE.UU.	4,4	3,3	4,3	3,5	4,4	3,0
Japón	4,0	2,1	4,4	2,3	4,2	2,1
Unión Europea -25	2,1	2,1	2,6	2,5	2,5	2,3
Zona Euro	1,8	1,9	2,2	2,2	2,1	2,0
Economías en vías de desarrollo	-	-	6,6	5,9	6,8	6,2
China	-	-	9,0	7,5	9,2	8,2
Argentina	-	-	7,0	4,0	7,4	4,2
Brasil	-	-	4,0	3,5	4,4	3,5
Rusia	-	-	7,3	6,6	7,4	6,6
Comercio Mundial	-	-	8,8	7,2	-	-

OCDE¹: OCDE Economic Outlook 30 de noviembre 2004.

FMI²: World Economic Outlook 29 de septiembre 2004.

COMISIÓN EUROPEA³: Economic Forecast Autumn 26 de octubre 2004.

La recuperación de la inversión, sustento de 2005

ECONOMÍA ZONA EURO

LA APRECIACIÓN DEL EURO, UN FRENO AL CRECIMIENTO

Durante 2004, la zona euro ha conseguido recuperar su crecimiento aunque de forma más moderada que lo que se esperaba, ya que no ha conseguido despegar con el impulso mostrado por otras zonas económicas. De hecho, refleja un crecimiento moderado por debajo del potencial, que se ha ralentizado en la última parte del ejercicio 2004. Así, mientras que en la primera parte del año había conseguido superar una tasa de crecimiento del 2%, en los últimos trimestres se ha moderado la recuperación. El aumento de los precios del crudo, junto con la apreciación del euro, llevará a que la zona euro cierre el año 2004 con crecimiento por debajo del 2%.

En el análisis por componentes se refleja un cambio de tendencia. Mientras que en la primera parte del ejercicio ha sido el impulsor de la recuperación de la zona euro, en el último semestre del ejercicio ha surgido una contribución negativa de la demanda exterior neta al crecimiento del PIB, que junto con una débil expansión del consumo privado, ha llevado a la moderación de la tasa de crecimiento de la actividad. El aumento del precio del crudo en el tercer trimestre y la elevada apreciación del euro, en los últimos meses del año, han configurado esta contribución negativa del sector exterior:

No obstante, la demanda interna en su conjunto ha registrado una recuperación esperanzadora que permite un crecimiento más sano y menos dependiente del contexto exterior. Sobre todo, es el componente de inversión el que ha sustentado este impulso de la demanda doméstica. Las favorables condiciones financieras y monetarias de las empresas europeas y el saneamiento financiero de los últimos años, está permitiendo que las empresas comiencen a apostar nuevamente por aumentar sus estructuras productivas y relanzar sus proyectos de inversión.

La situación del mercado de trabajo sigue muy débil, manteniendo una tasa de paro muy elevada del 8,9%. Para 2005, la sostenibilidad del crecimiento y el impulso de la inversión permitirán avanzar en este frente. Desde el lado de la oferta tanto la industria como los servicios han mantenido un crecimiento sostenido pero más moderado que a comienzo de año.

En este entorno todavía persisten importantes riesgos a la baja que podrían materializarse en nuevas alzas de los precios del petróleo o en un ajuste desordenado de los desequilibrios que registra

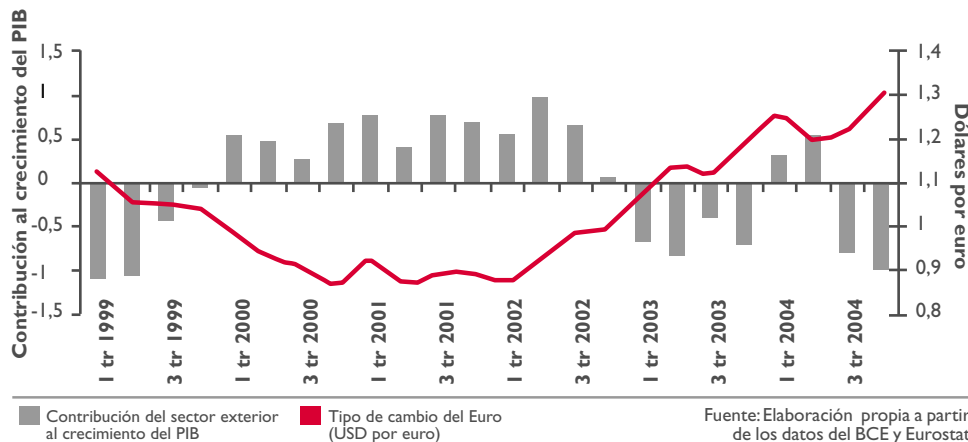
actualmente la economía mundial y que, sin duda, mermarían la capacidad de crecimiento de la zona euro.

Aunque la inflación en la zona euro se ha acelerado durante 2004 por encima del nivel de estabilidad de precios, no se esperan importantes riesgos desde este punto de vista.

En un entorno de fortaleza del euro, precios del petróleo sostenidos y ausencia de presiones de demanda interna se espera una moderada y gradual reducción del IPCA.

el Banco Central Europeo mantendrá su política monetaria invariable en espera de signos claros de una recuperación sostenible o de presiones en los precios. De hecho, la apreciación del euro, por si sola, está contribuyendo a un endurecimiento de las condiciones monetarias, que todavía son muy relajadas.

LA APRECIACIÓN DEL TIPO DE CAMBIO MERMA LA CONTRIBUCIÓN DEL SECTOR EXTERIOR AL CRECIMIENTO EUROPEO



La demanda externa continuará creciendo restando décimas al de 2005

ECONOMÍA NACIONAL

La economía española ha mantenido el crecimiento interanual durante el cuarto trimestre de 2004 en el 2,6%, en línea con trimestres previos. Esto sitúa la tasa de crecimiento del conjunto de 2004, también, en el 2,6%, superior en 1 décima al crecimiento de 2003. **La base del patrón de crecimiento continúa siendo la fortaleza de la demanda interna y el buen tono del sector constructor**, si bien éste último cada vez con menor vigor. Por su parte, el sector exterior sigue detrayendo décimas de crecimiento al PIB.

No obstante, en este último trimestre del año parecen consolidarse cambios en la composición del crecimiento de la demanda interna. La creación de empleo y los bajos tipos de interés siguen ejerciendo de estímulo al consumo de los hogares, pero es la inversión, en línea con lo ocurrido en el tercer trimestre, la que ha experimentado un avance más significativo.

La demanda externa ha mantenido la aportación negativa al PIB. Se ha producido una ligera mejora de las exportaciones con respecto a trimestres previos y las importaciones han mantenido un crecimiento elevado gracias a la solidez del consumo privado y al repunte de la inversión. La apreciación del tipo de cambio \$/€ y el diferencial de inflación con respecto a la zona euro afectan negativamente a la competitividad de los productos españoles en el extranjero, por lo que es previsible que el sector exterior mantenga la aportación negativa en 2005.

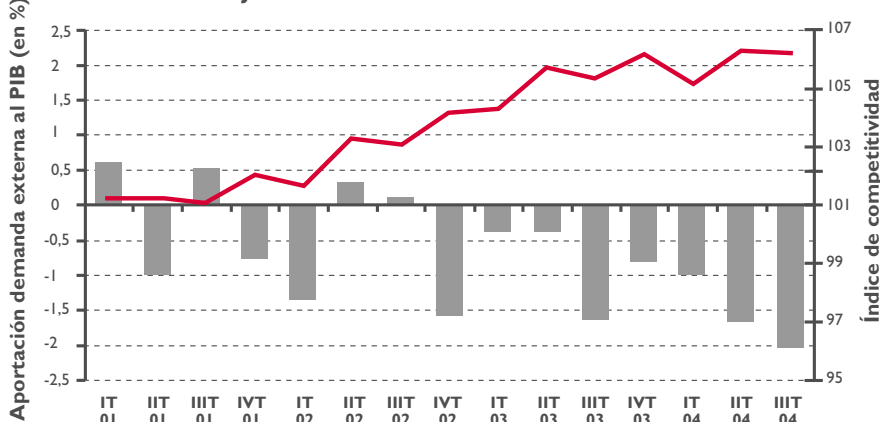
Por el lado de la oferta, la producción industrial se ha revitalizado en el último trimestre y ha experimentado un avance impulsado por la mejora de los bienes de equipo. El sector constructor, por su parte, ha mantenido la moderada tendencia a la ralentización, aunque conseguirá crecimientos superiores a la media. Finalmente, los servicios también han experimentado una cierta moderación de la actividad, derivada de un comportamiento del comercio ligeramente más débil de lo esperado. Según datos del INEM, el número de parados inscritos se redujo durante el último trimestre del año en más de 12.000 personas, lo que ha llevado a una disminución del paro en el conjunto de 2004. En este año se han creado cerca de 400.000 nuevos empleos, cifra que podría moderarse en 2005 si se confirma una ligera ralentización de la actividad.

El IPC concluye el año en el 3,2%. La evolución del precio del petróleo a partir de la segunda mitad de 2004 y su mantenimiento por encima de los 40\$ barril, ya se refleja en los precios. En 2005 el IPC podría situarse por debajo del 3%, siempre que el precio del crudo y el tipo de cambio no generen nuevas presiones inflacionistas. No obstante, la economía española continuará perdiendo competitividad con respecto a la UE.

En 2005, a pesar del posible cambio de tendencia en lo que a inversión se refiere, el patrón de crecimiento se mantendrá en la línea de los últimos años, con la solidez del consumo y la construcción, y aportación negativa del sector exterior. Sería necesario acometer las reformas necesarias que permitan mejoras en la competitividad estructural, la cual depende, entre otros factores, de la innovación, de la introducción de las nuevas tecnologías en las empresas y de la mayor especialización en productos de calidad media alta.

EL DIFERENCIAL DE INFLACIÓN CON RESPECTO A LA ZONA EURO SE MANTIENE POR ENCIMA DE 1,5 PUNTOS

LA PAULATINA PÉRDIDA DE COMPETITIVIDAD DE LA ECONOMÍA ESPAÑOLA SE REFLEJA EN LA APORTACIÓN NEGATIVA DEL SECTOR EXTERIOR



Dinamismo y moderación en los precios

ECONOMÍA DE CANTABRIA

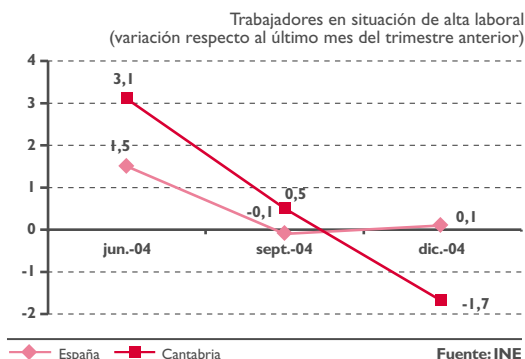
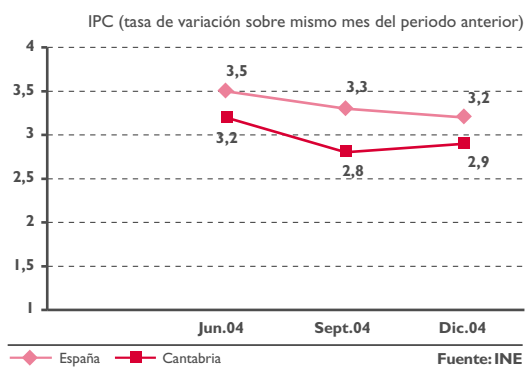
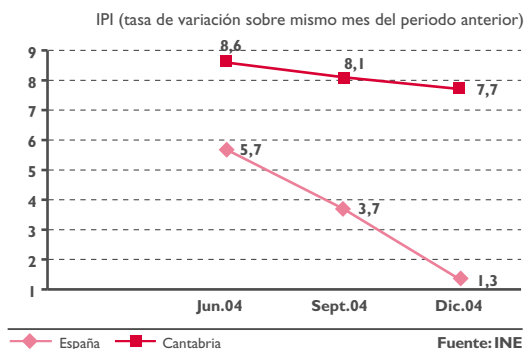
LA ACTIVIDAD CONSTRUCTORA MANTIENE SU PROLONGADO CICLO EXPANSIVO

La economía de Cantabria durante el cuarto trimestre de 2004 se mantuvo dinámica en general según se desprende de casi todos los indicadores disponibles. Únicamente destaca en sentido negativo el resultado de la Encuesta de Población Activa, pero aún habiéndose producido una caída de la afiliación en estos últimos meses, como ocurre habitualmente, ésta fue menor que la del mismo periodo de 2003 y los datos en general de empleo: la contratación, inscripción en las oficinas del INEM y afiliación, son también más favorables.

Analizando la evolución de los distintos sectores, del primario insistir en el mantenimiento de su paulatina pérdida de empleo que se reduce de nuevo en este trimestre y en el año 2004 en su conjunto, situación que contrasta con el aumento registrado en el resto de sectores. Se mantiene, e incluso aumenta ligeramente la producción de leche, lo que apunta a la transformación de las explotaciones, que a pesar de reducir empleo, aumentan en tamaño y rentabilidad. Los principales indicadores de actividad industrial, el Índice de Producción Industrial y el consumo energético, crecieron significativamente. Los datos de empleo no son tan positivos, lo que apoya el resultado de nuestra Encuesta Industrial (ver el apartado "resultados de nuestras encuestas sectoriales"). También apoya la buena marcha de la industria los resultados de exportación, con un fuerte crecimiento general, y especialmente en el sector de las semifabricas. **Elevado nivel de actividad industrial por lo tanto, pero sin creación de empleo.**

Sigue destacando el fuerte incremento de la actividad constructora que mantiene el ya prolongado ciclo expansivo también este trimestre. En todos los registros vinculados con la construcción se refleja un aumento importante: consumos, contratación, afiliación... únicamente la EPA refleja una significativa subida de la tasa de paro que no parece justificarse a tenor del resto de indicadores sectoriales mencionados.

Los precios se mantuvieron más moderados en Cantabria en el cuarto trimestre. En diciembre, la tasa de inflación interanual alcanzó el 2,9%, tres décimas menos que la media del país. Por tipos de bienes, destaca el fuerte aumento del grupo "vestido y calzado" con un 12,1%. Muy por debajo de este registro, pero con incrementos superiores al 1% se sitúan "menaje", "enseñanza" y "hoteles, cafés y restaurantes". El resto de bienes y servicios mantienen un comportamiento de aumento menor al 1%, o incluso deflacionario como en los casos de "transporte", "comunicaciones" y "ocio y cultura".



Resultados de nuestras encuestas

EL EMPRESARIO OPINA

Comercio

Exterior

En casi un 47% de las industrias cántabras aumentaron los pedidos del exterior en el cuarto trimestre de 2004, se mantuvieron estables en el 26,83% y disminuyeron en el mismo porcentaje. Las previsiones de aumento de la exportación para el primer trimestre de 2005 alcanzan al 28,21% de industrias encuestadas, se mantendrán en el 61,54% y esperan una reducción de las ventas al exterior el 10,26% del total. Los precios y costes de los productos destinados a la exportación mantienen una tendencia de fuerte crecimiento. Empeoraron los pedidos realizados desde Alemania y Europa en su conjunto. Aumentó la demanda realizada desde Argentina, China y Francia.

Industria

La industria cántabra aumentó la producción en el cuarto trimestre de 2004 y mantuvo en niveles similares a los del trimestre anterior plantillas, exportaciones e inversiones. No obstante, las empresas del sector apreciaron un recorte de la cifra de negocio y de las horas trabajadas. El porcentaje de empresas con una cifra de negocio superior al tercer trimestre se mantuvo exactamente igual, aumentó el porcentaje de industrias que registraron un comportamiento peor y se redujo el número de empresas con cifra de negocio estable, que pasó de un 31% a un 19%. El volumen de producción, sin embargo, fue superior en un 48% de las industrias encuestadas, nueve puntos porcentuales más que en el informe anterior.

Desde el punto de vista laboral, la industria cántabra cerró el cuarto trimestre sin apenas cambios respecto al anterior: Aumentó el porcentaje de industrias que exportó más pero también creció el número de empresas que vendió menos al exterior; que pasó de un 17% a un 25%. Los niveles de inversión se mantuvieron respecto al anterior.

Salvo el fuerte aumento de la producción registrado en las medianas industrias (entre 100 y 500 trabajadores) y la estabilidad de las exportaciones, los demás indicadores fueron negativos. Las pequeñas empresas industriales aumentaron la inversión, pero registraron también un descenso de la cifra de negocio y de las exportaciones. Los fuertes recortes de plantilla fueron la nota destacada en las grandes empresas (más de 500 trabajadores), cuya producción e inversiones también se acortaron. En cambio, la cifra de negocio y las horas trabajadas se mantuvieron iguales y crecieron sus exportaciones.

6

Comercio

Minorista

El volumen de ventas en los comercios de Cantabria durante el cuarto trimestre de 2004 fue alto según el 19,5% de encuestados, normal de acuerdo a la opinión del 52,8% y bajo para el restante 27,7%. Este resultado es peor que el obtenido en el verano y ligeramente menos favorable que el de la campaña navideña de 2003. Por sectores, ocio y alimentación obtuvieron los mejores resultados en ventas en el último trimestre de 2004. Empeoraron diversos y equipamiento personal, mejoró equipamiento del hogar y se mantuvo en un nivel similar motor-transporte. Las expectativas para el primer trimestre de 2005 son, en cambio, las más optimistas de los últimos años en este periodo: un 15,4% de los comerciantes espera aumentar sus ventas, mantenerlas es la previsión de un 55,9% y disminuirlas la de un 28,7% de los encuestados. Las mejores previsiones corresponden al sector de diversos.

En relación a los precios, la evolución registrada en el cuarto trimestre de 2004 es similar a la de los anteriores, pero los comerciantes prevén un mayor aumento de precios en el primer trimestre de 2005 que hace un año y también respecto al trimestre anterior. En cuanto al empleo en el sector comercial, no experimentará grandes cambios en el primer trimestre de 2005, ya que las respuestas de los empresarios son muy similares a las que vienen expresando en los últimos cinco años. En diversos y equipamiento del hogar se producen las expectativas más favorables de creación de empleo.

Las expectativas de la empresa comercial para el primer trimestre son mantenerse en un 92,8% de los establecimientos, invertir en un 5,6% de los casos y de traspaso o cierre en otro 1,5%. Como suele ser habitual en las encuestas más recientes, los establecimientos más inversores pertenecen al sector de motor-transporte (un 12,5% de respuestas), aunque en esta ocasión también los de alimentación invertirán en mejoras (12,3%). El mayor índice de cierres o traspasos se registrará en equipamiento del hogar (6,5%), según la encuesta.

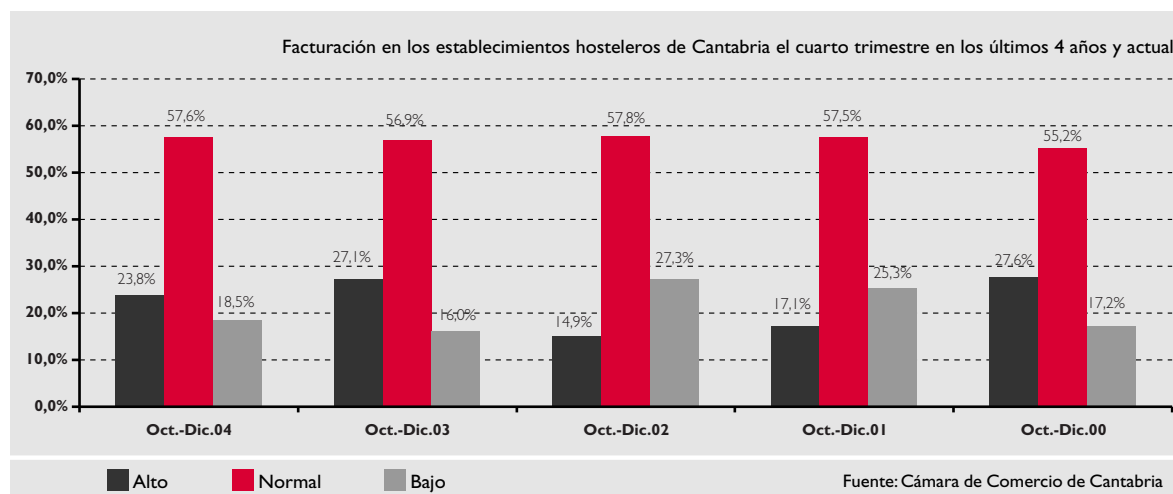
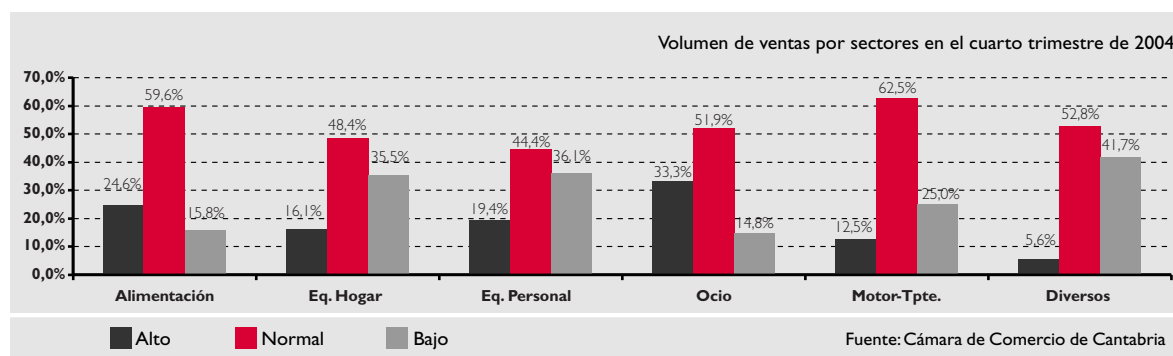
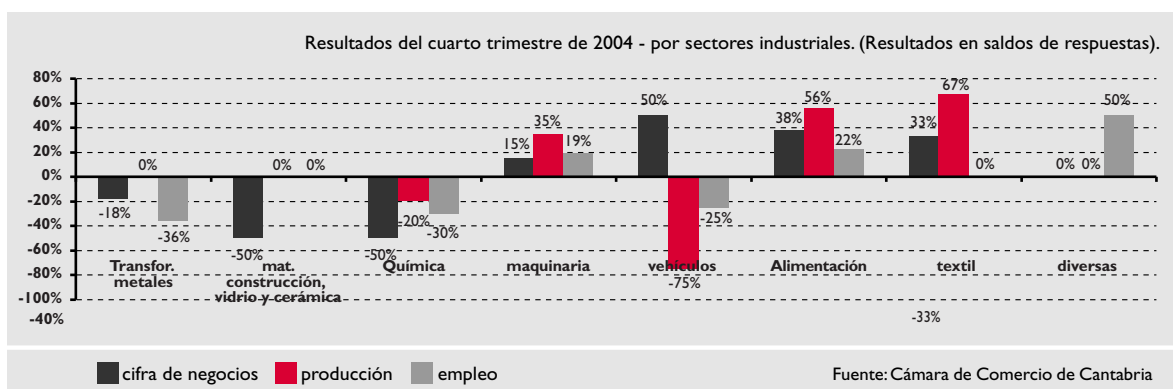
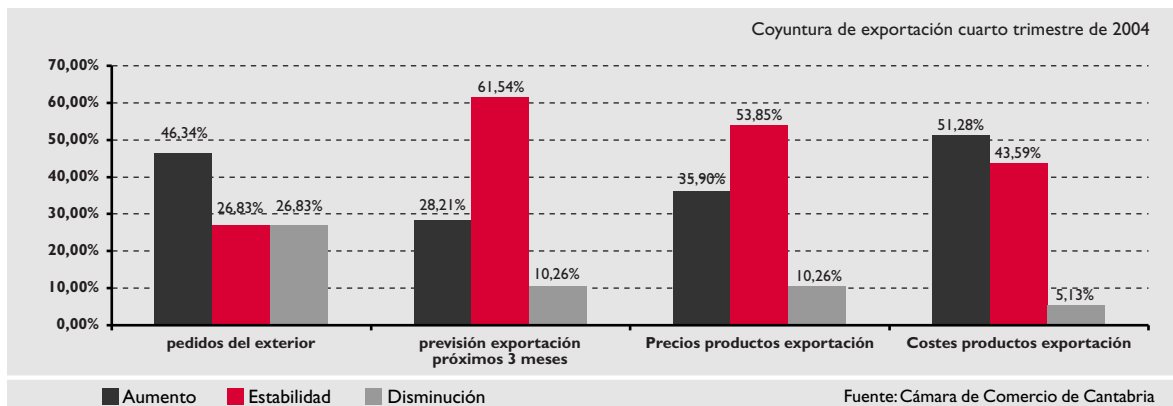
Hostelería

Los establecimientos hosteleros de la región facturaron menos en el cuarto trimestre de 2004 que en el mismo periodo del año anterior, pero el resultado fue mayor al obtenido en 2002 y 2001. Sin embargo, las expectativas de facturación para el primer trimestre de 2005 son las mejores de los últimos cinco años para este periodo.

En el cuarto trimestre de 2004, el 23,8% de los empresarios hosteleros encuestados obtuvo una facturación alta, un 57,6% contestó que fue normal y el 18,5% restante que fue baja. Por sectores y en términos de saldo (diferencia entre las respuestas de facturación alta y baja), la evolución fue más positiva en restaurantes y hoteles. Únicamente los primeros mejoraron su resultado respecto al mismo periodo del año anterior. Este subsector es también el que mejores expectativas de facturación muestra para el primer trimestre de 2005.

El empleo en el sector hostelero durante el cuarto trimestre fue mayor en el 2,6% de establecimientos, igual para un 88,1% e inferior en el 9,3% restante. El balance en su conjunto es muy similar al obtenido en el mismo periodo de 2000, 2001 y 2002. El único sector de actividad donde hay más respuestas de aumento que de reducción del empleo es el de los restaurantes. En este último trimestre del año, como es habitual, los hoteles reducen empleo como consecuencia de la caída de actividad. En cuanto a las previsiones de empleo para el primer trimestre de 2005, son ligeramente peores que las que se tenían hace un año.

sectoriales



Indicadores económicos

INDICADORES	PERIODO	CANTABRIA (C)	ESPAÑA(E)	% (C/E)	TASA DE VARIACIÓN	
					CANTABRIA	ESPAÑA
Gasto medio por persona (euros)	(III-04)	1.905,23	1.968,11	96,8	-1,3	3,4
	(II-04)	1.930,37	1.904,09	101,4	-0,6	-0,3
Ventas de cemento (Tm)	(III-04)	126.994	11.815.228	1,1	-5,8	-1,4
	(II-04)	134.879	11.987.817	1,1	11,1	8,9
Matriculación de vehículos	(IV-04)	5.799	548.361	1,1	9,6	8,4
	(III-04)	5.293	505.732	1,0	-9,1	-12,7
Índice de producción industrial	(Diciembre 2004)	102,7	95,6	107,4	7,7	1,3
	(Septiembre 2004)	115,2	107,6	107,1	8,1	3,7
Licitación oficial (miles de euros)	(Enero-Diciembre 2004)	359.214	28.207.802	1,3	33,8	18,0
	(Enero-Septiembre 2004)	323.134	20.945.675	1,5	56,2	8,0
Hoteles. Número de viajeros.	(IV-04)	183.810	14.266.720	1,3	-53,6	-36,4
	(III-04)	395.969	22.416.341	1,8	65,2	22,5
Turismo Rural. Número de viajeros.	(IV-04)	24.551	442.583	5,5	-63,1	-21,8
	(III-04)	66.568	566.258	11,8	85,6	26,3
Índice de precios hoteleros.	(Diciembre 2004)	107,9	109,8	98,3	-2,1	-0,5
	(Septiembre 2004)	110,2	110,4	99,8	6,8	4,2
Tráfico de barcos mercantes del Puerto (número).	(Septiembre 2004)	151	9.837	1,5	7,9	-4,9
	(Junio 2004)	150	9.810	1,5	7,9	-2,7
Índice de ventas de comercio al por menor.	(Septiembre 2004)	110,3	112,8	97,8	-2,9	-4,2
	(Junio 2004)	113,6	117,7	96,5	8,4	6,1
Exportaciones (miles de euros)	(IV-04)	460.349	39.131.536	1,2	11,2	15,5
	(III-04)	414.109	33.874.601	1,2	0,0	-11,2
Importaciones (miles de euros)	(IV-04)	512.748	56.404.991	0,9	2,1	11,5
	(III-04)	502.213	50.604.770	1,0	6,1	-4,9
Población activa (en miles)	(IV-04)	244,2	19.330,4	1,3	-0,4	0,3
	(III-04)	245,1	19.271,7	1,3	0,3	0,7
Tasa de actividad	(IV-04)	53,23	56,07	94,9	-0,4	0,2
	(III-04)	53,45	55,98	95,5	0,3	0,5
Población ocupada (en miles)	(IV-04)	216,7	17.323,3	1,3	-2,7	0,5
	(III-04)	222,6	17.240,4	1,3	1,5	1,1
Tasa de paro	(IV-04)	11,25	10,38	108,4	22,7	-1,5
	(III-04)	9,17	10,54	87,0	-10,0	-3,6
Paro registrado (en miles)	(Diciembre 2004)	22,5	1.670,3	1,3	13,1	3,2
	(Septiembre 2004)	19,9	1.618,4	1,2	-1,5	-0,5
Trabajadores en situación de alta	(Diciembre 2004)	202.871	17.161.920	1,2	-1,7	0,1
	(Septiembre 2004)	206.362	17.143.750	1,2	0,5	-0,1
Índice de precios al consumo	(Diciembre 2004)	111,0	111,7	99,4	2,9	3,2
	(Septiembre 2004)	109,4	110,4	99,1	2,8	3,3

Nota: Las tasas de variación se refieren siempre al periodo anterior al que se toma como referencia, excepto para el IPI, IPC y barcos mercantes que se refieren al mismo mes del año anterior y la licitación oficial que se refiere al mismo periodo del año anterior.

Esta Cámara publica también el "Anuario Económico de Cantabria" y trimestralmente "Estadística Económica de Cantabria". Entre ambas publicaciones se recoge la práctica totalidad de los datos económicos de la región. También edita, sobre temas de nuestra economía regional, dos colecciones de libros y una revista.

Solicitud de Información

Servicio de Estudios de la Cámara de Comercio de Cantabria

Plaza de Velarde, 5
39001 Santander
Teléfono: 942 31 83 07
Fax: 942 31 43 10
E-mail: estudios@camaracantabria.com
Web: www.camaracantabria.com