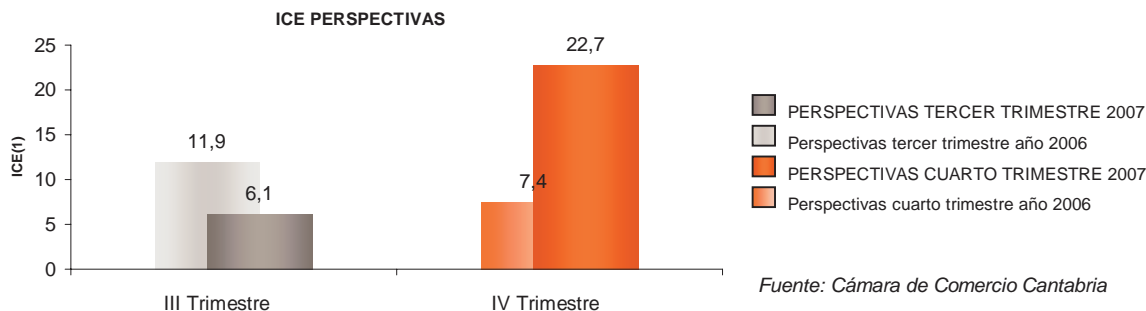


## RESULTADOS GENERALES

### Indicador de Confianza Empresarial

### Resultados III Trimestre y Perspectivas IV Trimestre 2007

Las perspectivas para el cuarto trimestre del año se sitúan en 22,7 puntos, bastante superior al valor de 6,1 al recogido para este tercer trimestre. Si comparamos este resultado con el obtenido para el mismo trimestre del año anterior se observa que la confianza de los empresarios aumenta considerablemente, pasando del 7,4 obtenido el año anterior al 22,7 previsto este año.



El ICE varía entre -100 y +100: valores positivos indican avances, mientras que datos negativos señalan retroceso de la actividad.

### Evolución de la coyuntura

Los empresarios cántabros se muestran muy optimistas respecto a la marcha de su negocio el próximo trimestre, el cuarto, con respecto al año anterior ya que prevén mejorar la cifra de negocio, los trabajadores contratados, los precios de venta, la inversión y las exportaciones, en todos los apartados el saldo es superior a lo que esperaban hace un año.

De los resultados en este tercer trimestre se observa una reducción en la cifra de negocio, empleo, precios de venta e inversión en relación a los resultados obtenidos en el año anterior, el único ítem que mejora es el volumen de exportaciones.

SALDOS (2)	RESULTADOS		PERSPECTIVAS	
	III Trim 06	III Trim 07	IV Trim 06	IV Trim 07
Cifra de negocio	11,5	-5,2	9,1	23,8
Trab. con contrato	5,1	-4,0	3,3	22,0
Precios de venta	5,7	-0,1	3,4	23,5
Inversión	10,1	-2,8	9,8	22,1
Exportaciones	-9,5	38,1	14,6	20,7

*Fuente: Cámara de Comercio de Cantabria*

### Factores que limitan la actividad

En este trimestre los factores que mayoritariamente limitan la actividad empresarial cántabra son la debilidad en la demanda y las dificultades en la financiación, factores que dependen directamente de los tipos de interés del mercado que siguen aumentando. La escasez de personal cualificado gana importancia como factor que frena la actividad al aumentar en porcentaje del 1,9% en el trimestre anterior al 8,2 % en el trimestre actual.

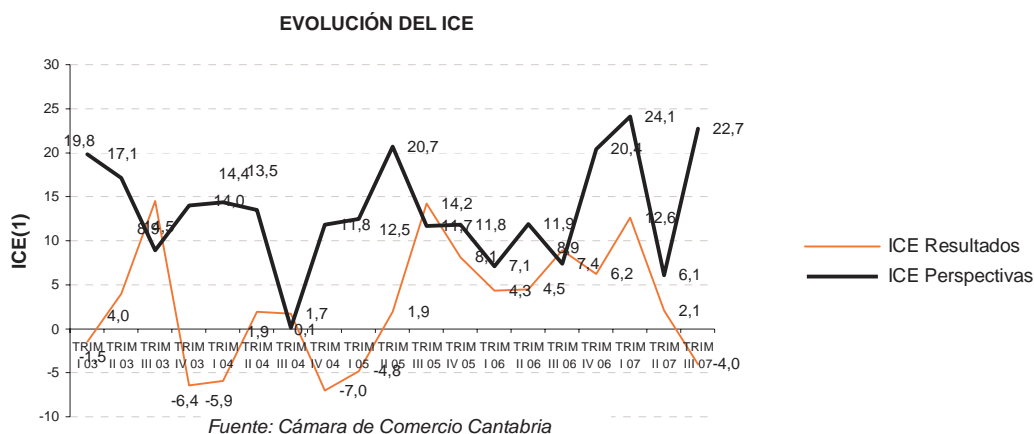
	II Trim 06	III Trim 06	IV Trim 06	I Trim 07	II Trim 07	III Trim 07
Debilidad demanda	20,0%	41,4%	40,2%	35,8%	3,0%	36,8%
Aumento competencia	5,8%	53,2%	45,1%	50,8%	5,1%	9,6%
Escasez personal cualificado	1,0%	22,5%	25,1%	22,4%	1,9%	8,2%
Otras causas	30,8%	24,8%	12,9%	11,3%	26,3%	7,8%
Dificultades financiación	8,6%	12,1%	10,4%	5,3%	9,3%	11,5%
Insuficiencia capacidad	0,3%	7,8%	4,0%	13,8%	0,2%	5,0%

*Fuente: Cámara de Comercio de Cantabria*

## Evolución del Indicador de Confianza Empresarial (1)

Los empresarios cántabros esperan "estabilidad" en el cuarto trimestre del año ya que es mayoritario el porcentaje de respuestas "seguira igual" en los cinco puntos sobre los cuáles se les pregunta, seguido de la opción "aumentará".

Los principales factores que limitan la marcha de las empresas son debilidad en la demanda (36,8% de respuestas), dificultades de financiación (11,5%) y el aumento de la competencia (9,6%) .



**P.1-** En el tercer trimestre de 2007, en comparación con el trimestre anterior, ¿diría Vd. que en su negocio han aumentado, siguen igual o han disminuido...?

	Aumentado	Sigue igual	Disminuido
1.1 Cifra de negocio	18,9%	57,1%	24,1%
1.2 Nº trabajadores con contrato	15,7%	64,6%	19,7%
1.3 Precios de venta	19,9%	60,1%	20,0%
1.4 Inversión	16,2%	64,8%	19,0%
1.5 Exportaciones	45,2%	47,7%	7,1%

**P.2-** Durante el cuarto trimestre de 2007, en comparación con el tercer trimestre de 2007, ¿prevé Vd. que en su negocio aumenten, sigan igual o disminuyan...?

	Aumentará	Seguirá igual	Disminuirá
2.1 Cifra de negocio	37,2%	49,4%	13,4%
2.2 Nº trabajadores con contrato	33,2%	55,7%	11,2%
2.3 Precios de venta	34,3%	54,8%	10,8%
2.4 Inversión	33,0%	56,2%	10,8%
2.5 Exportaciones	22,4%	75,9%	1,7%

**P.3-** ¿Qué factores cree Vd. que limitan el nivel de actividad de su empresa o la marcha de su negocio?

3.1 Debilidad de la demanda	36,8%
3.2 Escasez de mano de obra especializada / personal cualificado	8,2%
3.3 Insuficiencia de capacidad instalada	5,0%
3.4 Dificultades de financiación o tesorería	11,5%
3.5 Aumento de la competencia	9,6%
3.6 Otras causas (especificar)	7,8%

(1) Media de los saldos de la cifra de negocio, nº de trabajadores con contrato e inversión

(2) Saldos: diferencia entre las respuestas "aumenta" y "disminuye"

Ficha técnica: Analizados 817 establecimientos con al menos un trabajador, distribuidos por todo el territorio regional

El margen de error máximo para un nivel de confianza del 95% es de +/-3,36%

## Indicador de Confianza Empresarial Resultados III Trimestre y Perspectivas IV Trimestre 2007

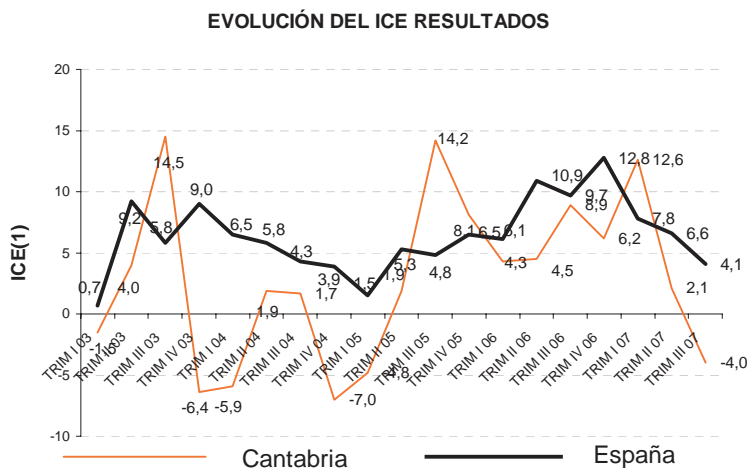
### RESUMEN DE RESULTADOS

La opinión de los empresarios cántabros sobre la evolución de sus negocios y perspectivas de evolución es dispar ya que, si nos fijamos en el valor del ICE-Resultados decimos que en el tercer trimestre la confianza empresarial se ha reducido drásticamente hasta un valor negativo de -4 puntos, cuando se esperaban un valor de positivo de 6,1 puntos según el ICE-Perspectivas elaborado en el 2º trimestre del año.

En cuanto a las expectativas para el cuarto trimestre, los empresarios esperan una importante recuperación de su actividad ya que el ICE-Perspectivas se sitúa en 22,7, uno de los valores más altos en la serie histórica de este indicador.

A nivel nacional también se observa este comportamiento aunque menos optimista. El ICE-Perspectivas toma un valor de 11,2 puntos muy por debajo de lo que ocurre en Cantabria, pero superior al valor recogido en el trimestre anterior que fue de 8,1 puntos.

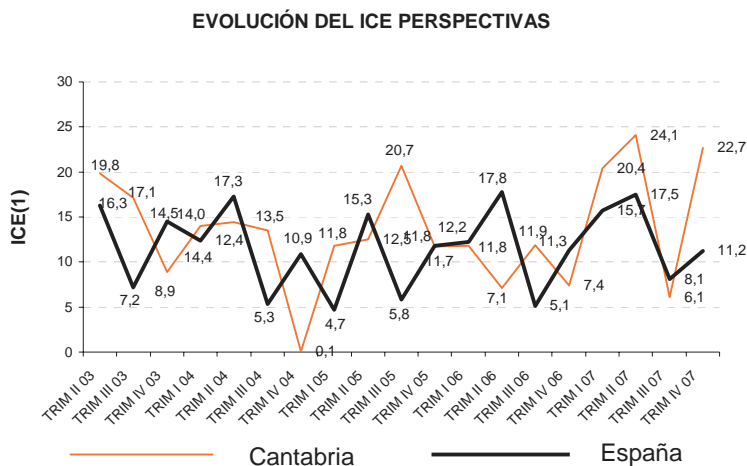
### EVOLUCIÓN DEL ICE RESULTADOS



El ICE resultados disminuye en el 3er. trimestre del año tomando un valor negativo, situándose en -4,0 puntos. El valor del indicador para el conjunto de España también se reduce, pero se mantiene en tasas positivas de confianza. El valor ICE resultados nacional es de 4,1 puntos.

Fuente: Cámara de Comercio de Cantabria y Consejo Superior de Cámaras

### EVOLUCIÓN DEL ICE PERSPECTIVAS



Respecto a las perspectivas para el próximo trimestre se observa un aumento importante en relación al trimestre anterior, situándose en 22,7 puntos para la región frente al 11,2 observado para el conjunto nacional.

Fuente: Cámara de Comercio de Cantabria y Consejo Superior de Cámaras