

Perspectivas 2008

453 8390

3232,86

EUROPA y ESPAÑA

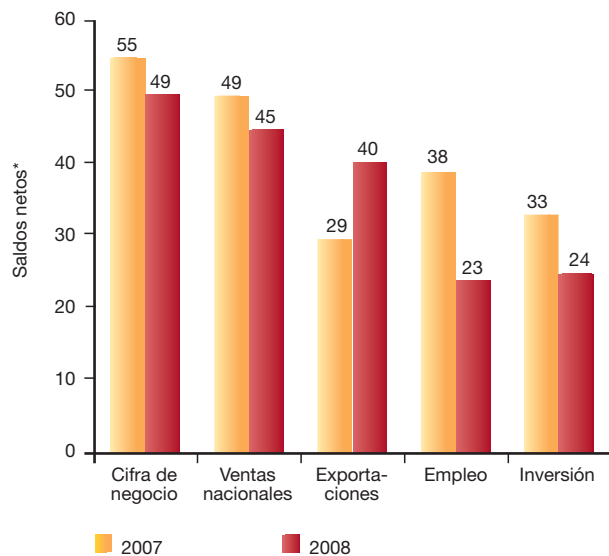
Encuesta elaborada a finales de 2007 por las Cámaras de Comercio, a partir de la opinión de 83.884 empresarios, de los cuales 8.352 son españoles.

Perspectivas 2008

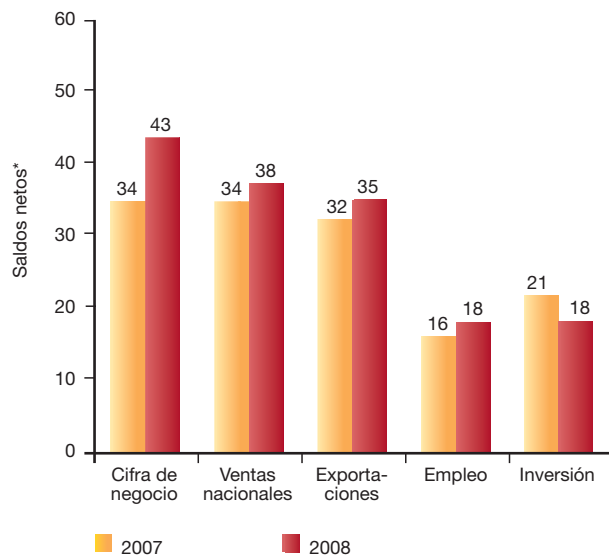
EUROPA y ESPAÑA

- Las perspectivas de las empresas españolas para 2008 siguen siendo positivas pero se moderan respecto al año anterior.
- Las empresas de la Unión Europea prevén un mayor dinamismo de su cifra de negocio para 2008. Todas las variables, excepto la inversión, reflejan perspectivas de mejora con respecto al ejercicio precedente.

PERSPECTIVAS EMPRESARIALES EN ESPAÑA



PERSPECTIVAS EMPRESARIALES EN EUROPA



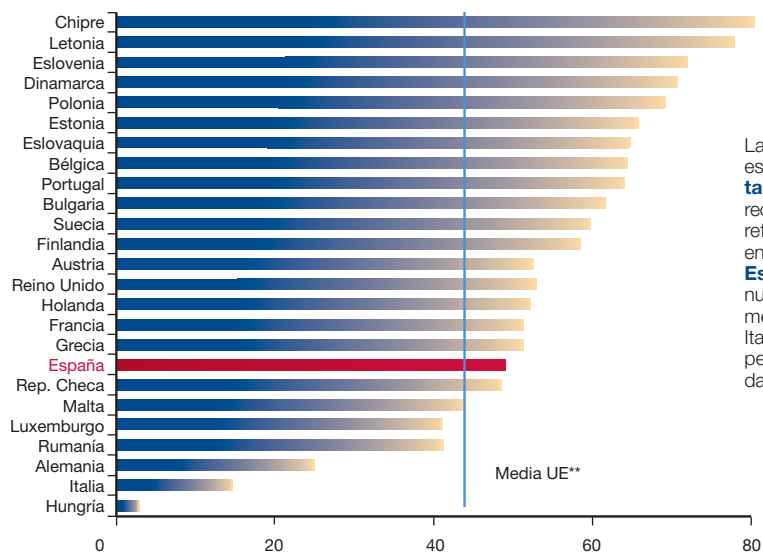
*SalDOS netos: diferencia entre el porcentaje de los que indican un aumento y los que señalan un descenso.

**Media ponderada.

Fuente: Cámaras de Comercio de Europa.

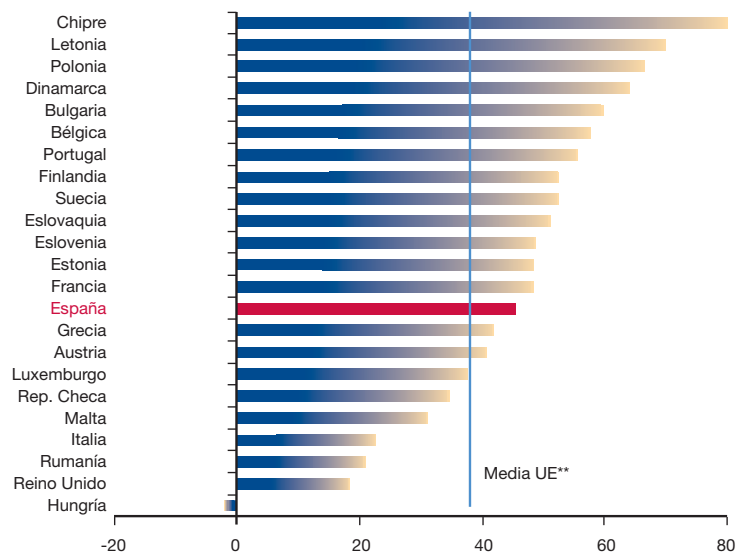
Ventas

CIFRA DE NEGOCIO. Previsiones 2008*



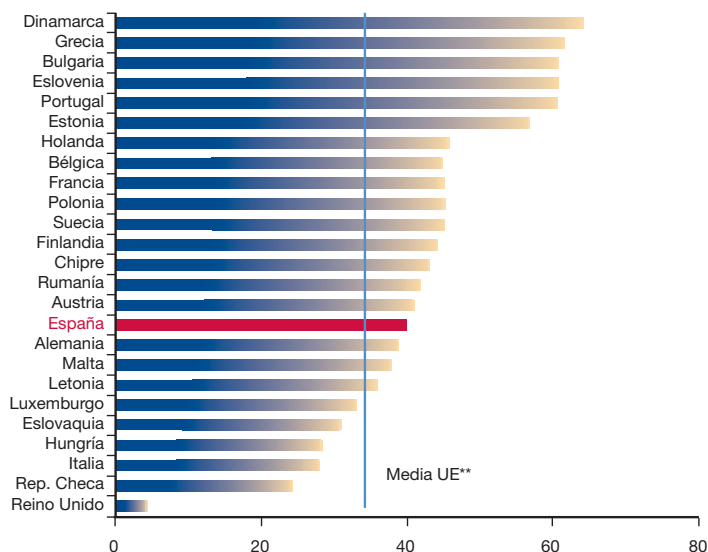
Las empresas europeas esperan **aumentar sus ventas en 2008**. Los países de reciente adhesión son los que reflejan un mayor dinamismo en su **cifra de negocio**. **España** sitúa su crecimiento nuevamente por encima de la media de la Unión Europea. Italia y Hungría presentan las perspectivas más moderadas.

VENTAS NACIONALES. Previsiones 2008*



Las empresas de la Unión Europea contemplan que en 2008 la **demanda interna siga creciendo** a buen ritmo. De hecho, la recuperación de la actividad está basada, principalmente, en las **ventas internas**. **España** refleja una desaceleración de la demanda interna, aunque se mantiene por encima de la media de la Unión Europea. Hungría presenta, por segundo año consecutivo, perspectivas negativas.

EXPORTACIONES. Previsiones 2008*



La mejora del comercio mundial prevista para 2008 permitirá al sector exterior europeo mantener el dinamismo. Todos los países presentan **perspectivas positivas** en la evolución de sus **exportaciones**. Las expectativas más favorables las presentan los países del área euro. **España** prevé un impulso del sector exterior superior a la media europea, pero de los más moderados del área euro, junto con Alemania e Italia.

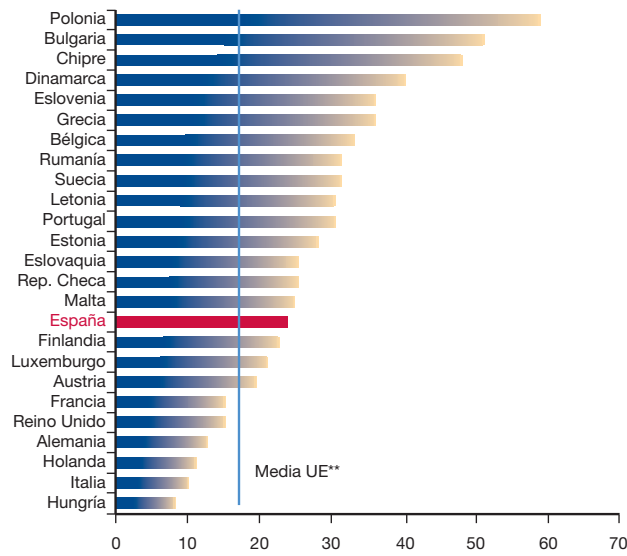
*SalDOS netos: diferencia entre el porcentaje de los que indican un aumento y los que señalan un descenso.

**Media ponderada.

Fuente: Cámaras de Comercio de Europa.

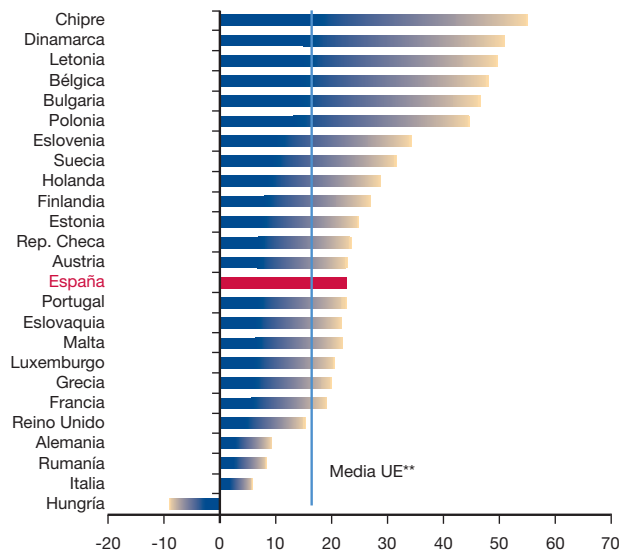
Inversión y empleo

INVERSIÓN. Previsiones 2008*



La **inversión** es la única variable para la que las empresas europeas prevén una **ligera moderación** en 2008. No obstante, los saldos son positivos en todos los países. Son los países de reciente incorporación los que reflejan un mayor dinamismo. **España** se sitúa por encima de la media de los 27 y entre los más dinámicos de la zona euro.

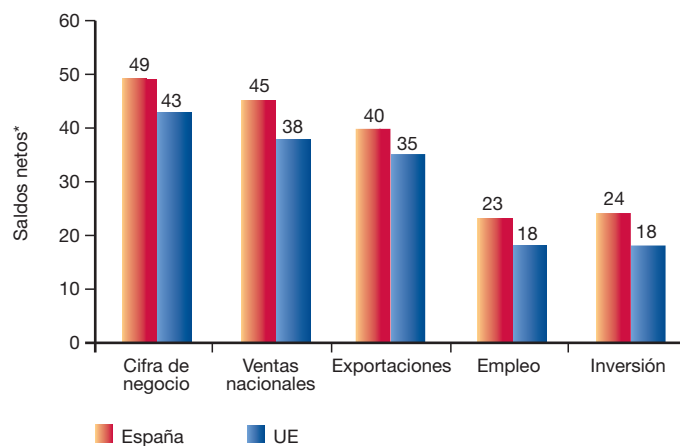
EMPLEO. Previsiones 2008*



Para 2008 las empresas europeas prevén un ligero aumento del nivel de **empleo**. Vuelve a ser Hungría, por segundo año consecutivo, la única economía de la UE-27 que pronostica una caída del empleo. **España** se mantiene por encima de la media europea.

Comparación de Perspectivas entre España y Europa

PERSPECTIVAS EMPRESARIALES. Previsiones 2008



Las **empresas españolas** se siguen mostrando **más optimistas que la media europea** en todas las variables analizadas, en especial más favorables en ventas internas e inversión.

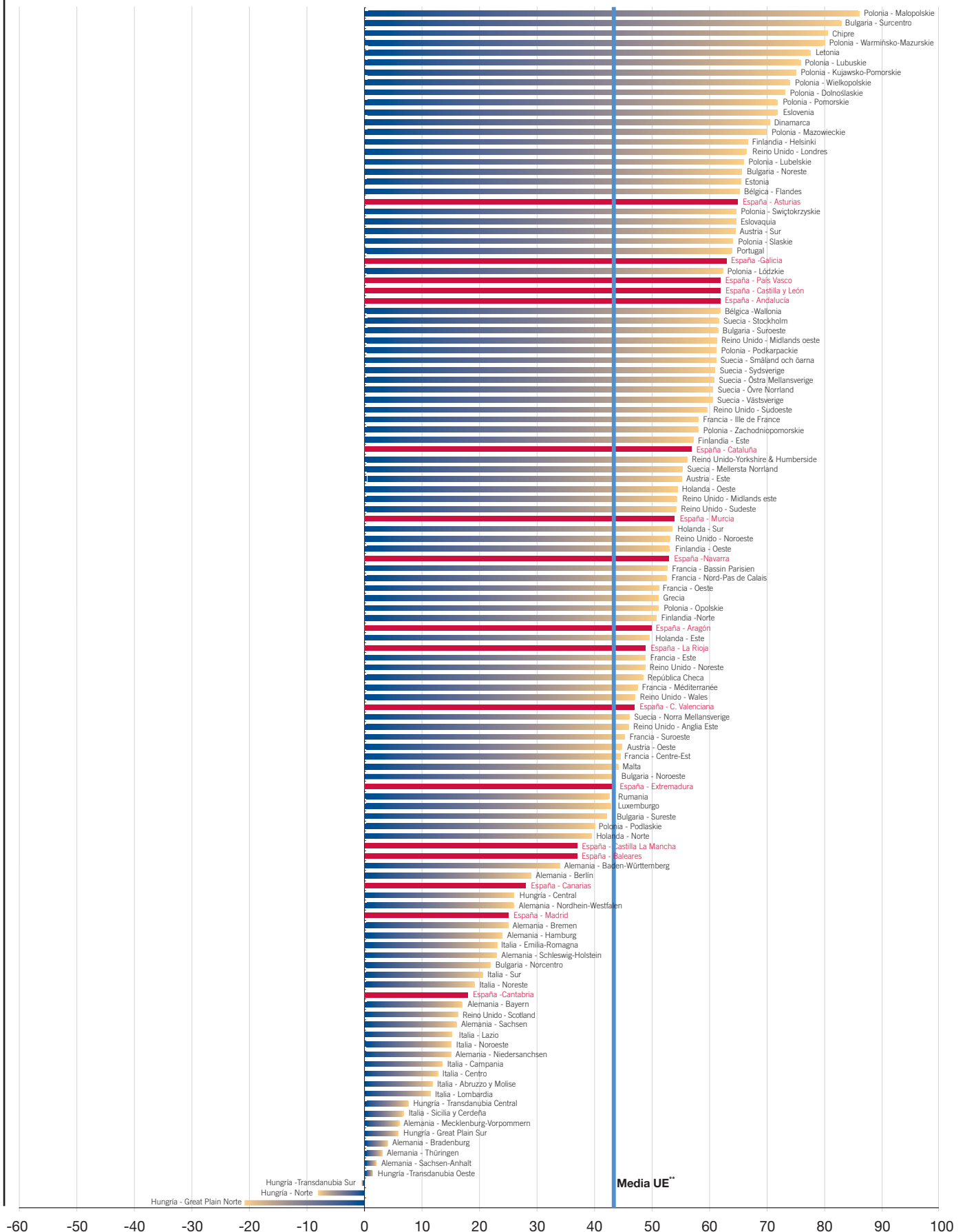
*Saldos netos: diferencia entre el porcentaje de los que indican un aumento y los que señalan un descenso.

**Media ponderada.

Fuente: Cámaras de Comercio de Europa.

CLASIFICACIÓN REGIONAL 2008

Previsiones sobre la cifra de negocio*



Fuente: Cámaras de Comercio de Europa.

*Saldos netos: diferencia entre el porcentaje de los que indican un aumento y los que señalan un descenso.

**Media ponderada.

@ambres @ámaras @anberak



Cámaras de Comercio
camaras.org
902 100 096