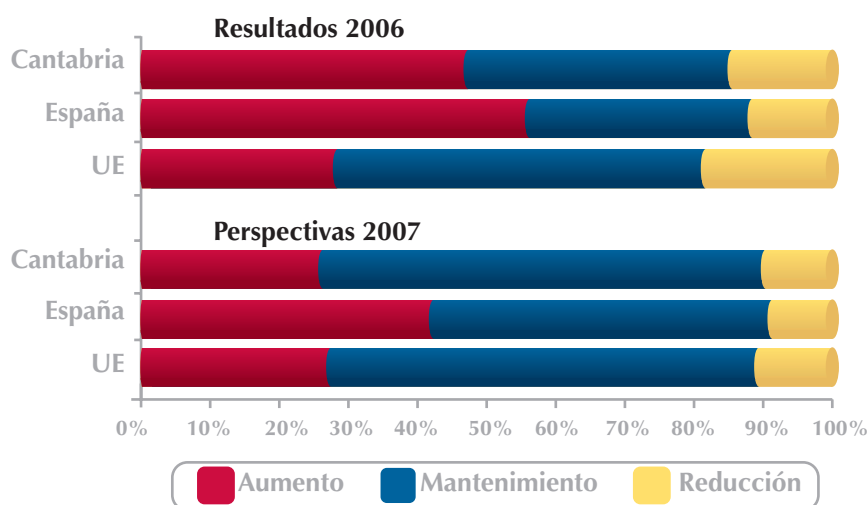


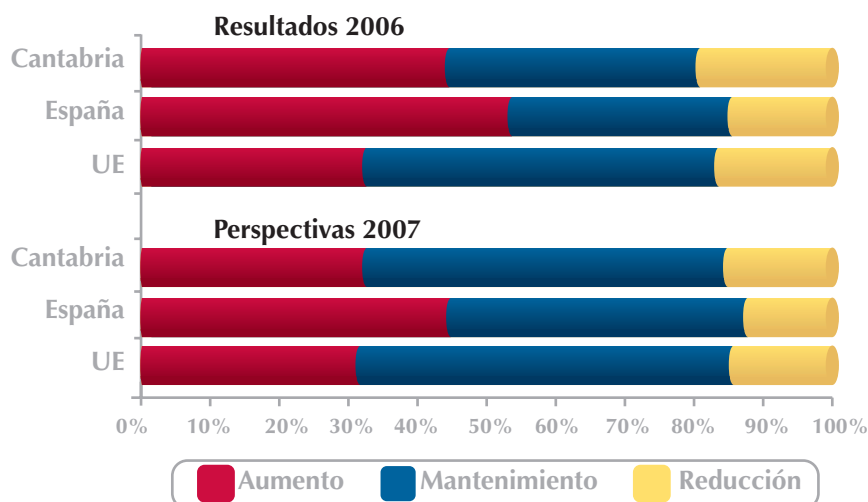
PERSPECTIVAS EMPRESARIALES PARA EL AÑO 2007

EMPLEO



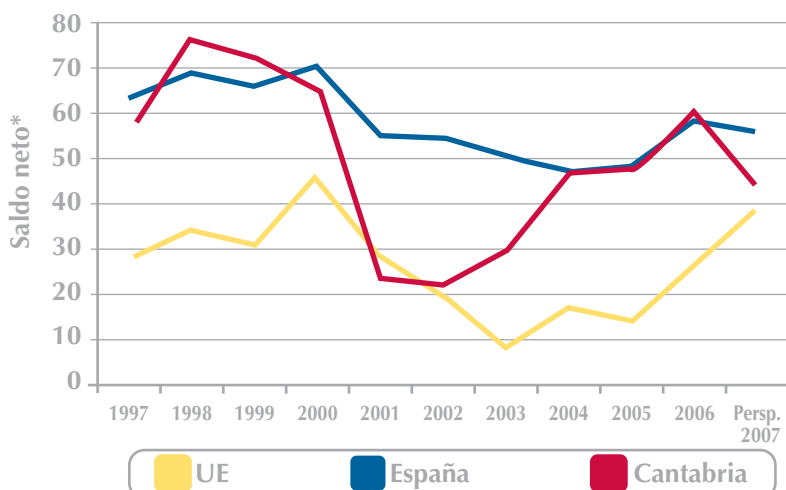
La evolución del empleo en Cantabria durante 2006 ha sido menos favorable que la media española y más positiva que en el conjunto de la Unión Europea. Las **expectativas** para 2007 son igualmente menos optimistas que las del conjunto del empresariado español y se mantienen **en un nivel similar a la media de la Unión Europea**.

INVERSIÓN



En el año 2006, las empresas de Cantabria mantuvieron un comportamiento inversor inferior al del conjunto de España y algo superior al de la Unión Europea. Las **perspectivas** para 2007 son **más moderadas que en España y similares a las de la Unión Europea en su conjunto**. Si se cumplen estas expectativas, se realizará un volumen de inversión inferior al registrado en el año 2006.

EVOLUCIÓN DE LA CIFRA DE NEGOCIO



Durante los últimos años Cantabria ha mantenido un perfil cíclico diferencial al de España y la Unión Europea. En el periodo 1997-1999, Cantabria mantuvo una evolución de la cifra de negocio superior, cayó entre los años 2000 y 2002, volviendo a incrementarse entre 2003 y 2005, en que se sitúan en la media española. Sin embargo, **las perspectivas para 2007 se reducen y tienden a converger con el conjunto de la Unión Europea**.

* Saldo neto: diferencia entre el porcentaje de empresas que indica un aumento y el que señala una reducción.