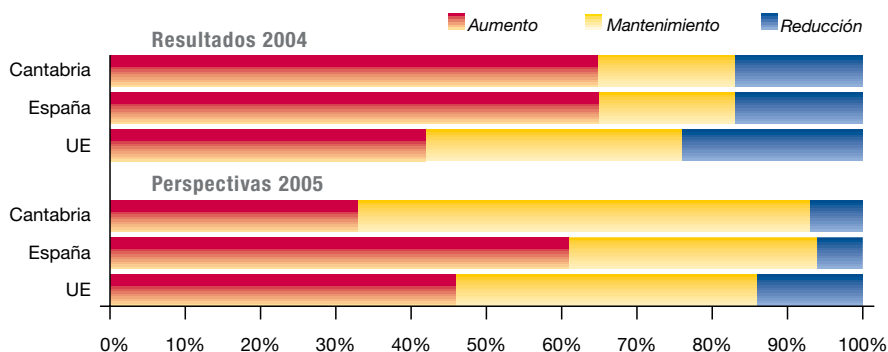


Perspectivas 2005 CANTABRIA

La estimación que sobre la evolución de la cifra de negocio en el año 2004 hacen los empresarios de Cantabria es similar a la media de España y en consecuencia más optimista que la realizada por el conjunto de empresarios de la Unión Europea. Sin embargo, las **perspectivas** de los empresarios cántabros para 2005 son significativamente **menos favorables que la media de España** y ligeramente menores que en el conjunto de la Unión Europea.

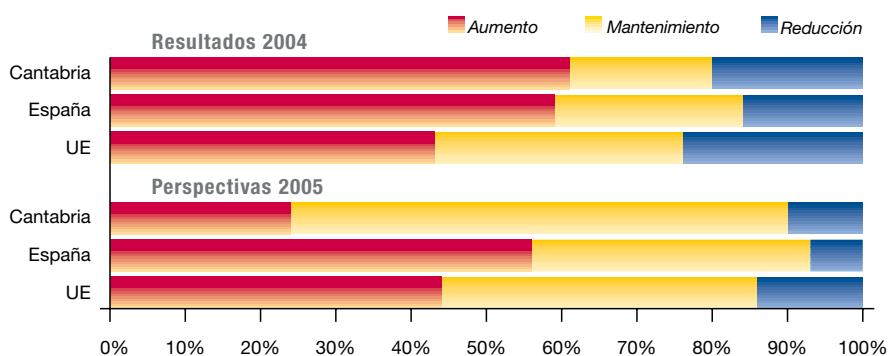
En el apartado de ventas nacionales, se repite una situación parecida a la reflejada en la cifra de negocio. En este caso, los empresarios cántabros han sido más optimistas que el entorno europeo en lo referente a la evolución de las ventas interiores en el año 2004, registrando unos resultados similares a la media española. Sin embargo, **se moderan fuertemente las expectativas de ventas para el año 2005**, frente a las perspectivas al alza que se observan en el resto del país y la Unión Europea.

CIFRA DE NEGOCIO



Fuente: Cámaras de Comercio, Industria y Navegación de España y Eurocámaras

VENTAS NACIONALES

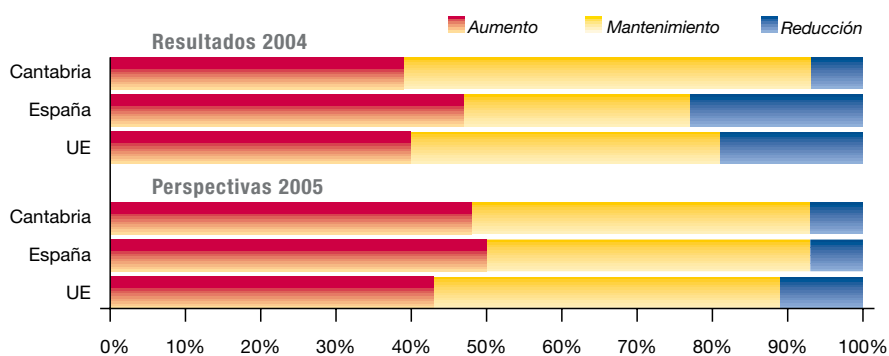


Fuente: Cámaras de Comercio, Industria y Navegación de España y Eurocámaras

Estos resultados provienen de la respuesta de empresarios a un cuestionario que enviaron las Cámaras de Comercio e Industria europeas a finales del año 2004. En Cantabria se recogieron 205 encuestas de empresas que dan empleo a 8.102 personas (5,1% del total de asalariados en la región).

Perspectivas 2005. Cantabria.

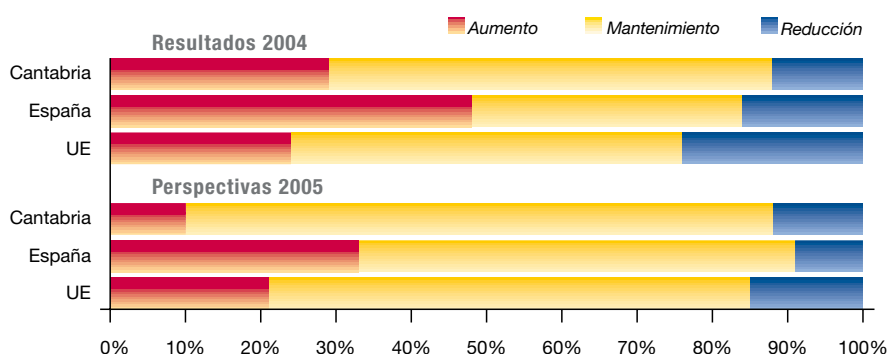
EXPORTACIONES



Fuente: Cámaras de Comercio, Industria y Navegación de España y Eurocámaras

En relación con la evolución de las exportaciones, los empresarios de Cantabria han sido más optimistas (en saldos de respuestas) que sus homólogos europeos y que la media de España respecto a lo acontecido en el año 2004. En lo que se refiere a las perspectivas de exportación para el año 2005, Cantabria se mantiene a un nivel similar a la media española, siendo **más optimistas las expectativas nacionales y cántabras que la media de la Unión Europea.**

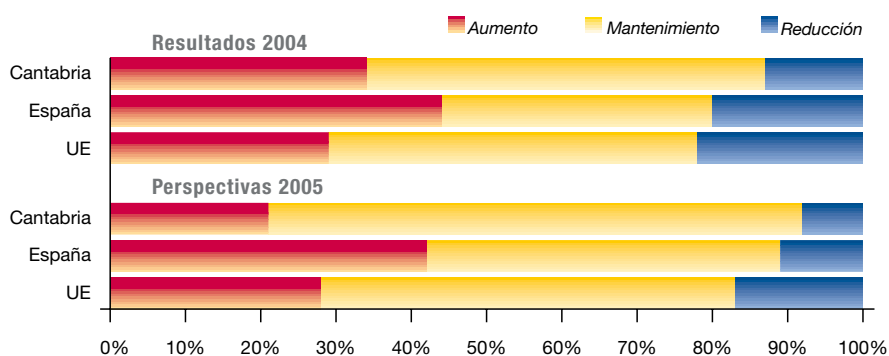
EMPLEO



Fuente: Cámaras de Comercio, Industria y Navegación de España y Eurocámaras

En el año 2004 la evolución del empleo en Cantabria ha sido muy positiva, alcanzándose valores máximos en los registros de afiliación. La opinión de los empresarios de Cantabria respecto al empleo en 2004 es algo menos favorable que la media española, aunque se sitúa por delante del conjunto de la Unión Europea. Para 2005 **no se mantienen unas perspectivas tan optimistas en Cantabria como en el entorno nacional y europeo**, pues aunque las expectativas de reducción son pequeñas, las de aumento de plantillas se sitúan claramente por debajo de las medias española y europea.

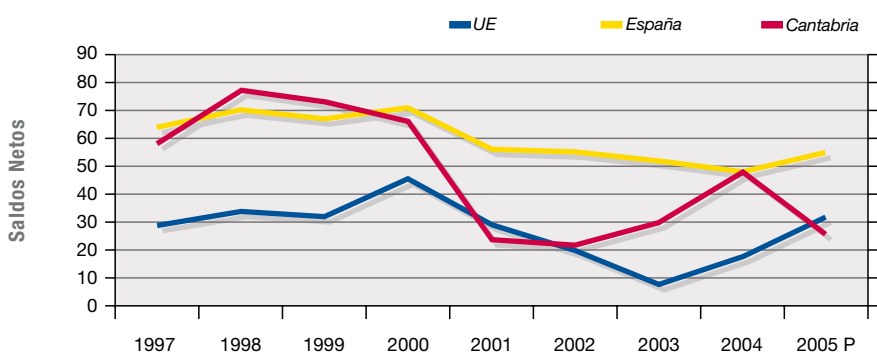
INVERSIÓN



Fuente: Cámaras de Comercio, Industria y Navegación de España y Eurocámaras

En el año 2004, las empresas de Cantabria mantuvieron un comportamiento inversor algo menor que en el conjunto del país, pero bastante superior al de la Unión Europea. Las **perspectivas** para 2005, si se analizan en términos de saldo o diferencia entre las respuestas de aumento y reducción, son **más moderadas que en España** en su conjunto y ligeramente superiores a las obtenidas de media en la Unión Europea. Destacar finalmente que plantean un ritmo de crecimiento de la inversión inferior al registrado en el año 2004.

EVOLUCIÓN DE LA CIFRA DE NEGOCIO



Fuente: Cámaras de Comercio, Industria y Navegación de España y Eurocámaras

Durante los últimos años Cantabria ha mantenido un perfil cíclico diferencial al de España y la Unión Europea. En el periodo 1997-99, Cantabria mantuvo una evolución de la cifra de negocio superior, siendo inferior entre los años 2000 y 2003. En el año 2004, la cifra de negocio se sitúa a un nivel similar al de la media española, pero **las perspectivas** para 2005 caen fuertemente y **se colocan en el entorno de la Unión Europea, por debajo del promedio español.**